

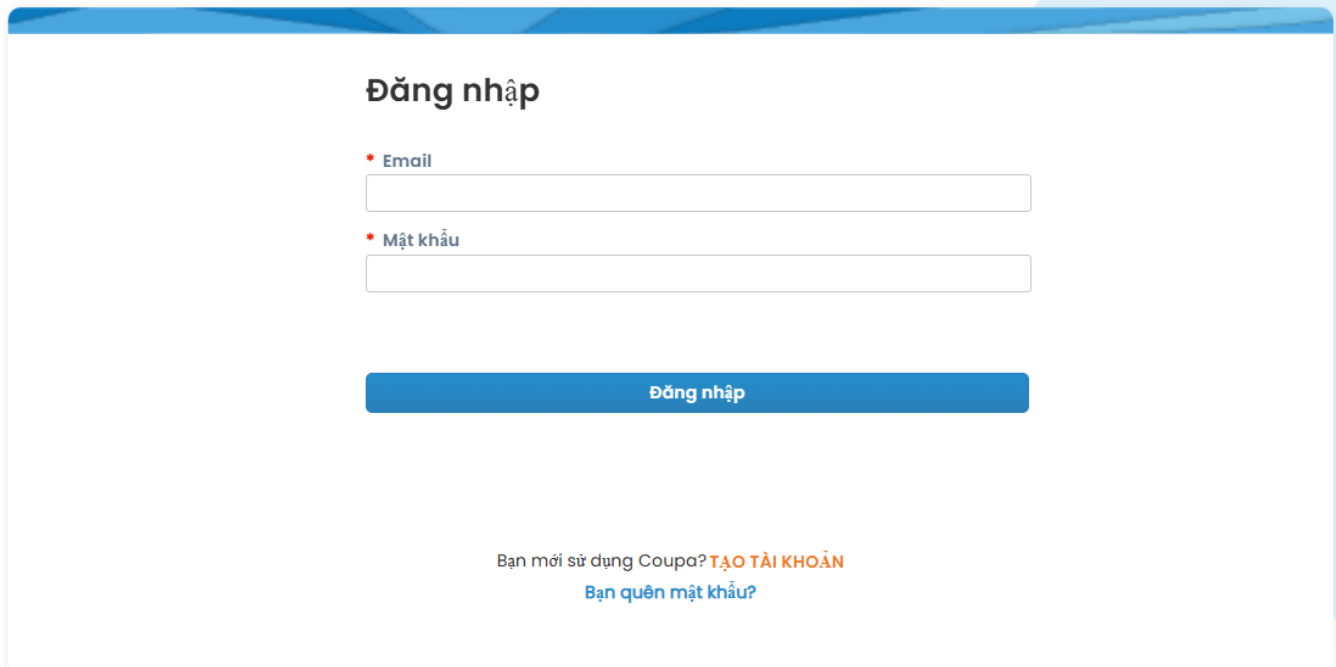


KIỂM TRA TRẠNG THÁI HÓA ĐƠN VÀ THANH TOÁN TRONG COUPA

Hướng dẫn sử dụng

Làm thế nào để kiểm tra trạng thái hóa đơn trên Coupa

1. Đăng nhập Coupa Supplier Portal bằng địa chỉ email và mật khẩu.



Đăng nhập

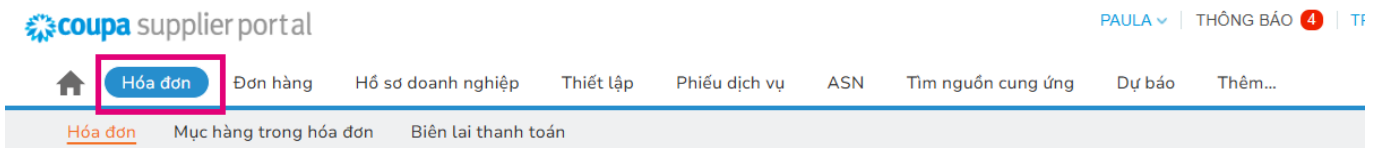
• Email


• Mật khẩu


Đăng nhập

Bạn mới sử dụng Coupa? [TẠO TÀI KHOẢN](#)
[Bạn quên mật khẩu?](#)

2. Bấm vào nút **Hóa đơn**.



 **coupa** supplier portal PAULA | THÔNG BÁO 4 | TF

 **Hóa đơn** Đơn hàng Hồ sơ doanh nghiệp Thiết lập Phiếu dịch vụ ASN Tìm nguồn cung ứng Dự báo Thêm...

[Hóa đơn](#) Mục hàng trong hóa đơn Biên lai thanh toán

3. Chọn tên khách hàng từ danh sách phía dưới.

Chọn khách hàng

4. Sau khi lựa chọn, hệ thống sẽ hiển thị danh sách hóa đơn và trạng thái.

Chọn khách hàng

Hóa đơn

Hướng dẫn từ khách hàng

(Example text - this is set on your Company Information setup page and will be displayed for CSP and SAN suppliers on the Invoice list page)

Tạo Hóa đơn 

Xuất sang		Xem		Tất cả		Tìm kiếm	
Số hóa đơn	Ngày Tạo	Trạng thái	Số PO	Tổng	Bình luận chưa được trả lời	Lý do tranh chấp	Hành động
403599H	04/12/2023	Đã phê duyệt	9500038954	2.200 JPY	Không		
427707H	04/03/2024	Đã phê duyệt	9500038954	14.850 JPY	Không		
1160589-240531	04/06/2024	Đã phê duyệt	9500038954	12.100 JPY	Không		
1160589-240831	03/09/2024	Đã phê duyệt	9500038954	11.550 JPY	Không		

Trên mỗi trang 15 | 45 | 90

Dưới đây là trạng thái của hóa đơn và ý nghĩa:

Invoice Status	Meaning
Tạm giữ AP	Đợi review
Đã phê duyệt	Hóa đơn đã được phê duyệt để thanh toán

<i>Tranh chấp</i>	Hóa đơn cần chỉnh sửa
<i>Bản nháp</i>	Hóa đơn đã được lưu nhưng chưa gửi lên
<i>Đang chờ xử lý</i>	Hóa đơn đang đợi review từ nhóm khác (ngoài AP)
<i>Chờ phê duyệt</i>	Đang đợi phê duyệt
<i>Chờ nhận</i>	Đang chờ nhận các mục hóa đơn hoặc vì có vấn đề về dung sai hệ thống, đợi thao tác của người xin hoặc người phê duyệt
<i>Bị từ chối</i>	Hóa đơn đã bị từ chối
<i>Đã hủy</i>	Hóa đơn đã bị hủy bỏ
<i>Đã rút</i>	Hóa đơn đã bị thu hồi

5. Bấm vào số hóa đơn tương ứng có thể kiểm tra những thông tin cụ thể của hóa đơn đó.

Số hóa đơn
403599H
427707H
1160589-240531
1160589-240831

Trên mỗi trang 15 | 4

6. Hóa đơn sẽ được hiện thị, bạn có thể xem trạng thái của hóa đơn đó.

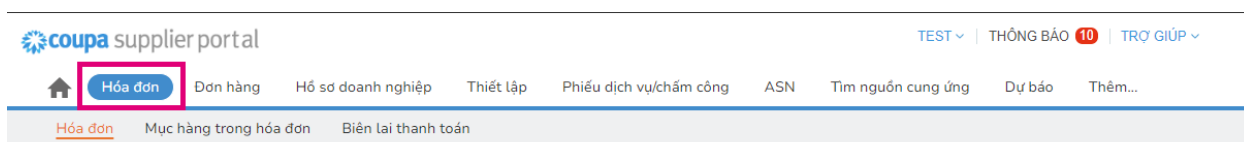
Hóa đơn số 403599H [Quay lại](#)

Thông tin chung

Số Hóa đơn	403599H
Ngày Lập Hóa đơn	30/11/2023
Điều Khoản thanh toán	Z583-3 month after end of invoice date month
Ngày giao hàng	04/12/2023
Loại Tiền	JPY
Số giao hàng	Không có
Trạng thái	Đã phê duyệt
Kỳ vận chuyển	DAP
Tài liệu PDF của hóa đơn	Không có
Quét Hình ảnh	JP_9359_9500038954.pdf
Ghi chú của nhà cung cấp	Không có
Tệp đính Kèm	Không có
Tham chiếu yêu cầu thanh toán	Không có

Cách kiểm tra trạng thái thanh toán trong Coupa

1. Nhấp vào tab Hóa đơn và chọn khách hàng của bạn từ danh sách thả xuống.



Chọn khách hàng Organon - 0001005941-Test Accou

2. Chọn Xem thông tin thanh toán.

Hướng dẫn từ khách hàng

{Example text - this is set on your Company Information setup page and will be displayed for CSP and SAN suppliers on the Invoice list page}

Tạo Hóa đơn

Tạo hóa đơn từ PO Tạo hóa đơn từ hợp đồng Tạo hóa đơn trống Tạo giấy báo có

Xuất sang

Xem Thông tin thanh toán

Tìm kiếm

3. Sau khi chọn, Coupa sẽ hiển thị thông tin thanh toán cho các hóa đơn.

Đã Thanh Toán	Số PO	Số hóa đơn	Trạng thái	Ngày lập hóa đơn	Điều Khoản Thanh Toán	Ngày Cung Cấp	Thông tin thanh toán
Có	9500000264	2936341	Mất hiệu lực	18/01/2023	Z512-Within 60 days from invoice date, due net	13/02/2023	Khoản thanh toán số 1500000210 vào 17/02/2023 với số tiền GBP 16.242,72
Có	9500001240	2943443A	Đã phê duyệt	07/02/2023	Z512-Within 60 days from invoice date, due net	16/02/2023	Khoản thanh toán số 1500000820 vào 29/03/2023 với số tiền GBP 67.214,81
Không	9500000264	2943443	Có tranh chấp	07/02/2023	Z512-Within 60 days from invoice date, due net	28/02/2023	

Note: Thông tin cụ thể về thanh toán hóa đơn có thể không xem được trên Coupa, vì các lý do sau đây:

- a. Hóa đơn chưa đến hạn.
- b. Nếu trạng thái hóa đơn không phải “Approved” (hoặc hóa đơn không xuất hiện trên Coupa), nhà cung cấp có thể liên hệ bộ phận Helpdesk để biết thêm chi tiết.