





COUPAでビジネスパートナーデータフォーム（BPDF）を記入するにはどうすればよいですか
プロセスガイド

COUPAでビジネスパートナーデータフォーム（BPDF）を記入するにはどうすればよいですか

1. CoupaでOrganonに接続していることを通知するメールが届き、そこでプロフィールを更新して、不足している情報を記入するため、COUPAのページに移動することができます。



You are Connected to Organon on Coupa

Powered by 

Hello Supplier,

Organon wants you to respond by updating your company profile on Coupa, their chosen platform for Spend Management. This information is required so they can transact with you electronically.


Coupa's Supplier Portal is completely free, setup is fast, and it helps you better transact and communicate electronically. Find out more using the links below.

You can respond and send your information to your customer without joining, but joining allows you to more easily update your company info if it ever changes, as well as do things with *Organon* (and your other buying organizations that use Coupa) like view purchase orders, create invoices, manage POs and invoices, get real-time SMS alerts, and much more.

Use the buttons to either respond or decline, or forward this request to another person at your company.

Welcome!

[Log In](#)


Business Spend Management

To get immediate updates via SMS or change notification preferences, go [here and adjust your settings](#)

2. BPDFの記入を始める前に、**法人** がCoupaに追加されていることを確認してください。この情報を確認するには、「**ビジネスプロフィール**」をクリックし、「**法人**」を選択してください。
法的事業者がCoupaに追加されていない場合は、「[法的事業者の設定方法](#)」ガイドに従ってください。



coupa supplier portal TEST | 通知 16 | ヘルプ

ビジネスプロフィール 法人 情報リクエスト パフォーマンス評価

法人

作成 検索

法人名	請求元住所	税ID	リンクされた支払方法	支払情報	顧客
TEST COUPA ...	Bassingbourn Road, Stansted, England, CM24 1QW, United Kingdom	GB:GB123456789	小切手 銀行口座	Bassingbourn Road, Stansted, England, ... Bank Test *****5678	organon-uat - TEST COUPA LTD, organon-uat - COUPA UAT TEST LTD, +2 詳細表示 organon-uat - TEST COUPA LTD, organon-uat - COUPA UAT TEST LTD, +2 詳細表示

3. 銀行口座がCoupaに追加されているかどうかを確認してください。この情報を確認するには、「**設定**」をクリックし、「**支払方法**」を選択してください。銀行口座がCoupaに追加されていない場合は、「[銀行情報の管理方法](#)」ガイドに従ってください。

coupa supplier portal TEST | 通知 16 | ヘルプ

[ホーム](#)
[請求書](#)
[発注](#)
[ビジネスプロフィール](#)
[設定](#)
[サービスシート](#)
[ASN](#)
[調達](#)
[予測](#)
[カタログ](#)
[コミュニティ](#)
[その他...](#)

管理者 接続リクエスト

管理者 支払先

ユーザー

アカウント統合申請

アカウント統合の提案

参加申請

税務代理人

支払方法

sFTPアカウント

cXML エラー

sFTPファイルエラー (顧客へ)

支払方法を追加 View すべて 検索

支払方法名	支払先住所	支払タイプ	法人	顧客共有ステータス	アクション
Bank Test ****5678	Bassingbourn Road Stansted イングランド CM24 1QW イギリス	銀行口座	TEST COUPA LTD	Organon - 0001005941-Test Account	アクティブ
				Organon - New account	アクティブ
				organon-uat - COUPA UAT TEST LTD	アクティブ
				organon-uat - TEST COUPA LTD	アクティブ
なし	Bassingbourn Road Stansted イングランド CM24 1QW イギリス	Check	TEST COUPA LTD	Organon - 0001005941-Test Account	アクティブ
				Organon - New account	アクティブ
				organon-uat - COUPA UAT TEST LTD	アクティブ
				organon-uat - TEST COUPA LTD	アクティブ

推奨言語: 英語(イギリス)

ページ内件数 5 | 10 | 15

4. 「ビジネスプロフィール」に進み、「情報リクエスト」を選択してください。右上隅で必ず「Organon」を選択してください。

coupa supplier portal TEST | 通知 16 | ヘルプ

[ホーム](#)
[請求書](#)
[発注](#)
[ビジネスプロフィール](#)
[設定](#)
[サービスシート](#)
[ASN](#)
[調達](#)
[予測](#)
[カタログ](#)
[コミュニティ](#)
[その他...](#)

ビジネスプロフィール 法人 **情報リクエスト** パフォーマンス評価

Organon - New account

プロフィール Organon - New account

フォームの回答

フォーム	ステータス	作成日	送信日時
Business Partner Data Form 101724	新規	25/04/04	なし

ページ内件数 15 | 45 | 90

5. フォームを開くと、多くの入力項目が表示されます。ただし、赤いアスタリスク (*) が付いている項目のみを記入すれば大丈夫です。

・代表連絡先

<p>* Primary Contact - First Name</p> <input type="text" value="New account"/>	住所の目的 <input type="text" value="複数オプションを選択"/> ⓘ
<p>* Primary Contact - Last Name</p> <input type="text" value="New account"/>	<p>* 地域</p> 国/地域 <input type="text" value="日本"/>
<p>* Primary Contact - Email Address</p> <input type="text"/>	都道府県 <input type="text" value="なし"/>
<p>Primary Contact - Mobile Phone</p> <input type="text" value="アメリカ/カナダ"/> <input type="text" value="650-555-1212"/>	都道府県ISOコード <input type="text"/>
<p>Primary Contact - Work Phone</p> <input type="text" value="アメリカ/カナダ"/> <input type="text" value="650-555-1212"/>	住所名 <input type="text"/>
連絡先の目的 <input type="text" value="複数オプションを選択"/> ⓘ	* 番地 <input type="text"/>
<p>Tax Identification Details & Evidence</p>	建物名等 <input type="text"/>
<p>* Tax Category 1</p> <input type="text" value="選択"/>	住所の番地3 <input type="text"/>
<p>* Tax Number 1</p> <input type="text"/>	

Please enter the tax number Associated with Tax Category

6. 以下の「**支払先住所**」のセクションで、会社の銀行情報を追加する必要があります。

・支払先住所

税法準拠請求書フォームの入力か、既存の支払先住所の選択か、いずれかの方法で支払先住所を1つ以上追加してください。

支払先を追加

7. 銀行口座を選択し、「**選択済みを追加**」をクリックしてください。

ご希望の支払い受取方法をお知らせください。

すべての方法 銀行振込 小切手 クレジットカード 支払方法を追加

Organonは、クレジットカード、銀行振込、小切手支払を好まれます。

<input checked="" type="checkbox"/>		Bank Test	Bassingbourn Road, Stansted, England, CM24 1QW, United Kingdom, United Kingdom (GB123456789)			顧客と共有済み
		アカウント番号	銀行コード	電信ルーティングナンバー		
		****5678	112233			

 Bassingbourn Road, Stansted, England, CM24 1QW, United Kingdom, United Kingdom (GB123456789) ☆ 顧客の希望

キャンセル **選択済みを追加**

8. 次に、下のフィールドの情報を確認し、すべての情報が正しく入力されていることを確認してください。

Bank Account Details

<p>*銀行の国/地域</p> <input type="text" value="イギリス"/>	<p>口座タイプ</p> <input type="text"/>
<p>*勘定通貨</p> <input type="text" value="GBP"/>	<p>銀行コード</p> <input type="text"/> ⓘ
<p>*受取人氏名</p> <input type="text" value="TEST COUPALTD"/>	<p>銀行の電信ルーティングナンバー</p> <input type="text"/> ⓘ
<p>*銀行名</p> <input type="text" value="Bank Test"/>	<p>BSB</p> <input type="text"/> ⓘ
<p>*銀行口座番号</p> <input type="text" value="****678"/> ⓘ	<p>Transit/Institution Number</p> <input type="text"/> ⓘ
<p>銀行のルーティングナンバー</p> <input type="text"/> ⓘ	<p>IFSC</p> <input type="text"/> ⓘ
<p>IBAN番号</p> <input type="text"/> ⓘ	<p>Sort Code</p> <input type="text" value="***233"/> ⓘ
<p>SWIFTコード(BIC)</p> <input type="text" value="****T12"/> ⓘ	<p>アクティブ</p> <input type="text" value="アクティブ"/>

ご不明な点がございましたら、次の表をご覧ください。

銀行フィールド	必須	国
BSBの	はい	天文単位
トランジット/機関番号	はい	カリフォルニア州
IFSCの	はい	で
ソートコード	はい	ギガバイト
ACHルーティング番号	はい	私達
ワイヤルーティング番号	はい	私達

アカウント番号	はい	オーストラリア、カナダ、インディアナ州、GB、米国
受取人名/口座名義人	はい	オーストラリア、カナダ、インディアナ州、GB、米国
SWIFT/BICコード	該当する場合	オーストラリア、カナダ、インディアナ州、GB、米国
銀行コード	はい	他のすべての国
アカウント番号	はい	他のすべての国
IBANの	該当する場合	他のすべての国
受取人名/口座名義人	はい	他のすべての国
SWIFT/BICコード	該当する場合	他のすべての国

9. 「補足書類」セクションでは、補足書類を添付することができます。これらは、税金/付加価値税および/または銀行の詳細を確認するためのものです。

TAX / VATの場合は、VAT / TAX証明書で十分ですか、W9フォーム(米国のみ)で十分ですが、銀行の詳細については、銀行が発行した銀行証明のみを受け付けることができます。(銀行の手紙または証明書の支店の切手または銀行のレターヘッド)。

Supporting Documents

添付書類
追加 [ファイル](#)

Please add supporting documents for Bank Details

10. BPDFの下部で、オプションにチェックを入れ、**[承認申請を送信]**をクリックする必要があります。このボタンをクリックしないと、オルガノンは処理するものを受け取ることはありません。お客様は、Organonが定める上記のビジネスパートナー行動規範およびサプライヤーの期待事項に同意することを確認する必要があります。

Organon Business Partner Policies

Please review the policies in the links below before moving forward.

Business Partner Code of Conduct

<https://www.organon.com/about-organon/mission-vis...>

Supplier Expectations

<https://www.organon.com/wp-content/uploads/sites/...>

* By checking this box, I have read, understand, and agree to abide by the Business Partner Code of Conduct and Supplier Expectations above set forth by Organon



[Our Commitment to Privacy - Organon Privacy](#)

拒否

保存

承認申請を送信

11. フォームに記入して送信した後、オルガノンは情報を確認し、それに応じてフォームを承認します。

12. さらにサポートが必要な場合は、最寄りのオルガノンの連絡先にお問い合わせ
してください。