



RECHTSPERSONEN INSTELLEN

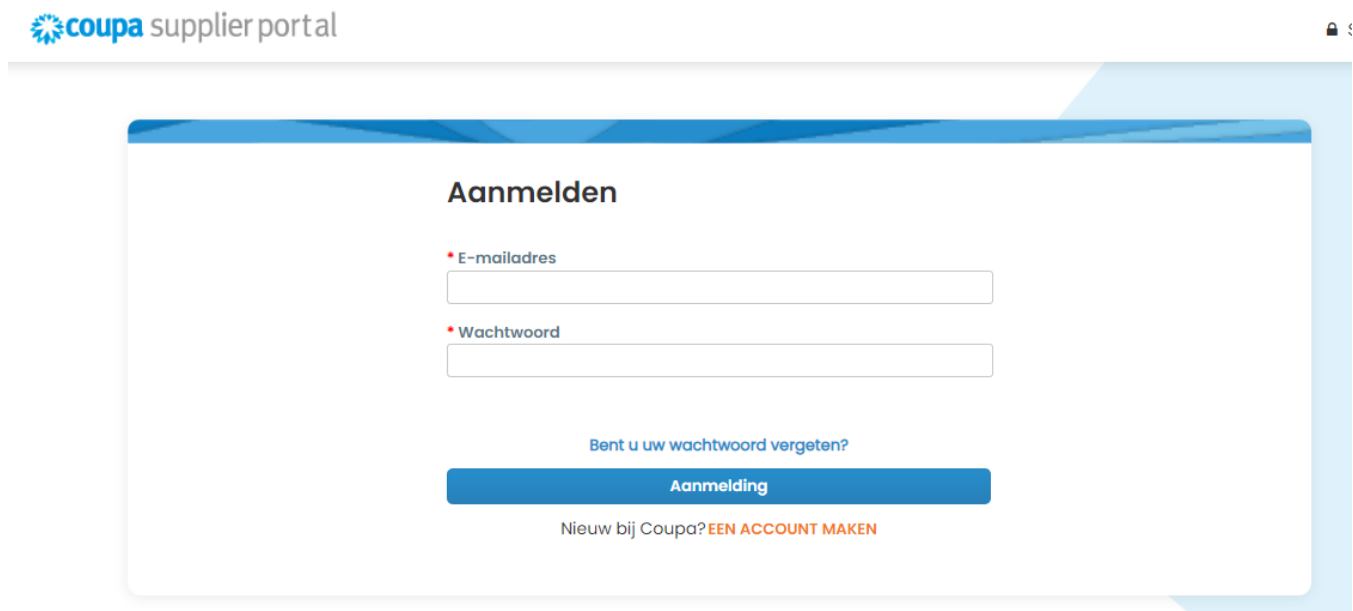
Handleiding

Rechtspersonen instellen in het Coupa-leveranciersportaal

Als u uw hoofdprofiel invult, worden al uw bedrijfsgegevens op één locatie bewaard en kunt u de informatie kiezen die u met elke klant wilt delen.

In het volgende gedeelte vindt u richtlijnen voor het aanbrengen van deze wijzigingen in uw **Organon-profiel**.

1. Log in op het Coupa-leveranciersportaal met **E-mailadres** en **Wachtwoord**



The screenshot shows the 'coupa supplier portal' login interface. At the top left is the Coupa logo and 'supplier portal' text. At the top right is a lock icon. The main content area is titled 'Aanmelden' and contains two input fields: 'E-mailadres' and 'Wachtwoord'. Below the fields is a link 'Bent u uw wachtwoord vergeten?'. A blue button labeled 'Aanmelding' is positioned below the link. At the bottom, there is a link 'Nieuw bij Coupa? EEN ACCOUNT MAKEN'.

2. Klik op de knop **Bedrijfsprofiel**

Rechtspersonen

Aanmaken 🔍 ⌵ ⋮

Naam rechtspersoon	Factureren van-adres	Btw-nummer	Gekoppelde betaalmethode	Betalingsinformatie	Klanten
Test Guide	cdcd, Codlea, Braşov, 505100, Romania	RO:RO12345678	Cheque	cdcd, Codlea, Braşov, 505100, Romania	Geen
Paula Try	Str. Valea Popii, Băceşti, Gorj, 505100, Romania	RO:RO12345678	Geen	Geen	Geen

3. Kies **Rechtspersonen**.




Rechtspersonen

Aanmaken 🔍 ⌵ ⋮

Naam rechtspersoon	Factureren van-adres	Btw-nummer	Gekoppelde betaalmethode	Betalingsinformatie	Klanten
Test Guide	cdcd, Codlea, Braşov, 505100, Romania	RO:RO12345678	Cheque	cdcd, Codlea, Braşov, 505100, Romania	Geen
Paula Try	Str. Valea Popii, Băceşti, Gorj, 505100, Romania	RO:RO12345678	Geen	Geen	Geen

4. Klik op **Aanmaken**.

Rechtspersonen

Aanmaken						<input type="text" value="Zoeken"/>			
Naam rechtspersoon	Factureren van-adres	Btw-nummer	Gekoppelde betaalmethode	Betalingsinformatie	Klanten				
Test Guide	cdcd, Codlea, Braşov, 505100, Romania	RO:RO12345678	Cheque	cdcd, Codlea, Braşov, 505100, Romania	Geen				
Paula Try	Str. Valea Popii, Băceşti, Gorj, 505100, Romania	RO:RO12345678	Geen	Geen	Geen				

5. Vul alle vereiste informatie in. De velden gemarkeerd met een asterisk (*) zijn verplicht. Als u klaar bent, klikt u op **Opslaan**.

Rechtspersoon aanmaken



* Naam rechtspersoon

* Land/Regio

Factureren van-adres

Voer het adres in waarvan u factureert of het adres waarop u post en persoonlijke betalingen ontvangt.

* Land/regio

* Adresregel 1

Adresregel 2



* Plaats

* Staat

* Postcode

Factuur van-code ⓘ

Verzonden vanaf adres

Voer het fysieke adres in van de verzendlocatie van uw goederen. Dit kan het adres van een magazijn zijn.

Hetzelfde als Factureren van-adres

- Nadat u op Opslaan heeft geklikt, verschijnt er een pop-up waarin wordt aangegeven dat de nieuwe rechtspersoon is ingesteld en heeft u de mogelijkheid om de sessie te **Sluiten** of **Doorgaan** te gaan met het toevoegen van een nieuwe betaalmethode.

Als u **Doorgaan** kiest, raadpleeg dan onze handleiding [Uw bankgegevens beheren voor ondersteuning](#).



De instelling van uw rechtspersoon is nu voltooid. Als u nieuwe betaalmethoden wilt toevoegen aan deze juridische entiteit die uw klanten kunnen gebruiken om u te betalen, klik dan hieronder op doorgaan.

[Sluiten](#) [Doorgaan](#)