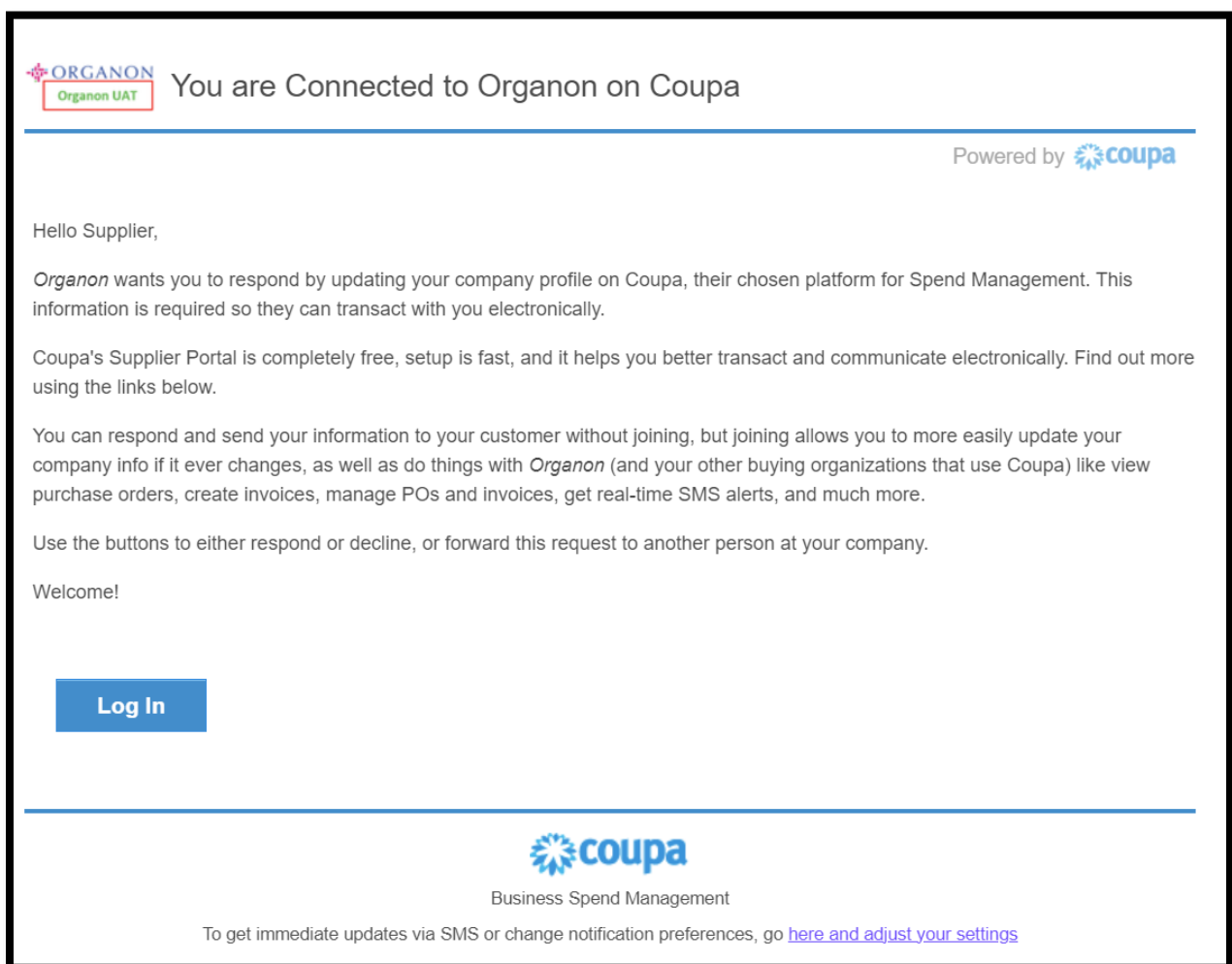






**HOE VUL IK EEN
ZAKENPARTNERGEGEVEN
SFORMULIER (BPDF) IN
COUPA IN**

Hoe vul ik een zakenpartnergegevensformulier (BPDF) in coupa in

1. U ontvangt een e-mail met de mededeling dat u bent ingelogd op Organon op Coupa, waar u uw profiel kunt bijwerken. U wordt doorgestuurd naar een pagina in COUPA om de ontbrekende informatie in te vullen.



 You are Connected to Organon on Coupa

Powered by 

Hello Supplier,

Organon wants you to respond by updating your company profile on Coupa, their chosen platform for Spend Management. This information is required so they can transact with you electronically.


Coupa's Supplier Portal is completely free, setup is fast, and it helps you better transact and communicate electronically. Find out more using the links below.

You can respond and send your information to your customer without joining, but joining allows you to more easily update your company info if it ever changes, as well as do things with *Organon* (and your other buying organizations that use Coupa) like view purchase orders, create invoices, manage POs and invoices, get real-time SMS alerts, and much more.

Use the buttons to either respond or decline, or forward this request to another person at your company.

Welcome!

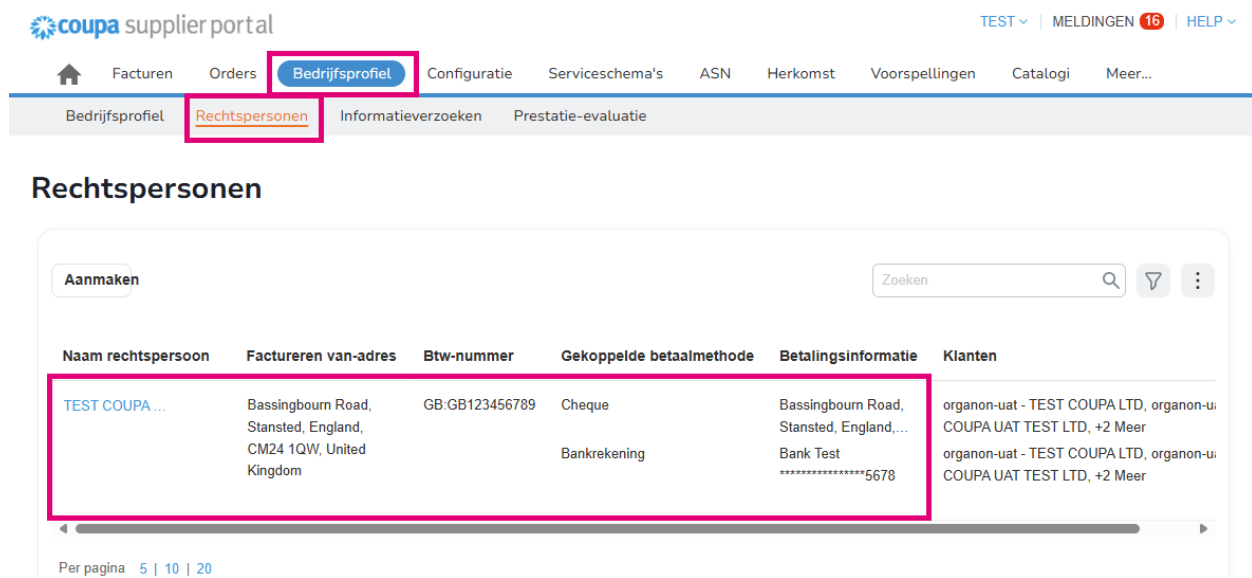
[Log In](#)


Business Spend Management

To get immediate updates via SMS or change notification preferences, go [here and adjust your settings](#)

2. Voordat u begint met het invullen van het BPDF-formulier, controleer alstublieft of de **Rechtspersonen** is toegevoegd in Coupa. Klik hiervoor op **Bedrijfsprofiel** en vervolgens op **Rechtspersonen**.

Als de **Rechtspersonen** nog niet is toegevoegd in Coupa, volg dan de instructies in de handleiding [Hoe-Juridische-Entiteiten-Op-Te-Zetten.pdf](#)



coupa supplier portal TEST | MELDINGEN 16 | HELP

Facturen Orders **Bedrijfsprofiel** Configuratie Serviceschema's ASN Herkomst Voorspellingen Catalogi Meer...

Bedrijfsprofiel **Rechtspersonen** Informatieverzoeken Prestatie-evaluatie

Rechtspersonen

Aanmaken

Naam rechtspersoon	Factureren van-adres	Btw-nummer	Gekoppelde betaalmethode	Betalingsinformatie	Klanten
TEST COUPA...	Bassingbourn Road, Stansted, England, CM24 1QW, United Kingdom	GB:GB123456789	Cheque Bankrekening	Bassingbourn Road, Stansted, England,... Bank Test *****5678	organon-uat - TEST COUPA LTD, organon-u: COUPA UAT TEST LTD, +2 Meer organon-uat - TEST COUPA LTD, organon-u: COUPA UAT TEST LTD, +2 Meer

Per pagina 5 | 10 | 20

3. Controleer alstublieft of de bankrekening is toegevoegd in Coupa. Om deze informatie te controleren, klik op **Configuratie** en vervolgens op **Betaalmethoden**.

Als de bankrekening nog niet is toegevoegd in Coupa, volg dan de instructies in de handleiding [Hoe-De-Bankgegevens-Te-Beheren.pdf](#).

Beheerder Overmaakadres

Gebruikers

Fusieverzoeken

Suggesties voor samenvoegen

Verzoeken om lid te worden

Fiscaal vertegenwoordigers

Betaalmethoden

sFTP-accounts

cXML-fouten

Fouten sFTP-bestand (naar klanten)

Betaalmethode toevoegen View Alle Zoeken

Naam betaalmethode	Overmaakadres	Betalingstype	Rechtspersoon	Status van delen met klant	Acties
Bank Test ****5678	Bassingbourn Road Stansted Engeland CM24 1QW Verenigd Koninkrijk	Bankrekening	TEST COUPA LTD	Organon - 0001005941-Test Account Organon - New account organon-uat - COUPA UAT TEST LTD organon-uat - TEST COUPA LTD	Actief Actief Actief Actief
Geen	Bassingbourn Road Stansted Engeland CM24 1QW Verenigd Koninkrijk Voorkeurstaal: Engels (GB)	Check	TEST COUPA LTD	Organon - 0001005941-Test Account Organon - New account organon-uat - COUPA UAT TEST LTD organon-uat - TEST COUPA LTD	Actief Actief Actief Actief

Per pagina 5 | 10 | 15

4. Ga naar **Bedrijfsprofiel**, en vervolgens naar Information Requests **Informatieverzoeken**.

Zorg ervoor dat u Organon selecteert in de rechterbovenhoek.

Organon - New account

Profiel Organon - New account

Antwoorden formulier

Weergeven Alle **Geavanceerd** Zoeken

Formulier	Status	Aanmaakdatum	Verzonden Om
Business Partner Data Form 101724	Nieuw	04-04-25	Geen

Per pagina 15 | 45 | 90

5. U hebt een lange lijst met velden die ingevuld moeten worden. Houd er echter rekening mee dat u alleen de velden met een rood sterretje hoeft in te vullen.

• Primaire contactpersoon

* Primary Contact - First Name

New account

* Primary Contact - Last Name

New account

* Primary Contact - Email Address

Primary Contact - Mobile Phone

VS/Canada

650-555-1212

Primary Contact - Work Phone

VS/Canada

650-555-1212

Doel van het contact

Selecteer sommige opties



* Regio

Land/regio

Nederland

Staat/regio

Geen

Tax Identification Details & Evidence

* Tax Category 1

Selecteren

* Tax Number 1

Please enter the tax number Associated with Tax Category

Do you have an additional tax details beyond first set?

Selecteren

6. In het onderstaande gedeelte **Overmaakadressen** moet u de bankgegevens van uw bedrijf toevoegen.

Overmaakadressen

Voeg een of meer van deze overmaakadressen toe door een nieuw formulier voor conforme facturering in te vullen of door een bestaand overmaakadres te kiezen.

Overmaakadres toevoegen


7. Selecteer de **Bankrekening** en **Selectie toevoegen** toe

Hoe wilt u worden betaald?

Alle methoden Bankoverschrijvingen Cheques Creditcards Betaalmethode toevoegen

Organon geeft de voorkeur aan Creditcards, Bankoverschrijvingen, Cheques-betalingen.

<input checked="" type="checkbox"/>		Bank Test	Gedeeld met klant	
		Bassingbourn Road, Stansted, England, CM24 1QW, United Kingdom, United Kingdom (GB123456789)		
		Rekeningnummer	Doorvoercode	Routingnummer van bankoverschrijving
		****5678	112233	

<input type="checkbox"/>		Bassingbourn Road, Stansted, England, CM24 1QW, United Kingdom, United Kingdom (GB123456789)	Voorkeur van klant
--------------------------	---	--	--------------------

Annuleren Selectie toevoegen

8. U moet dan de details in de onderstaande velden controleren en ervoor zorgen dat alle informatie correct is ingevuld

Bank Account Details


* Land/regio bank

* Accountvaluta


* Naam begunstigde

* Banknaam

* Bankrekeningnummer

Bankroutenummer

IBAN-nummer


 

SWIFT-code (BIC)

Rekeningtype

Bankcode

Nummer telegrafische overboeking bank

BSB


Transit/Institution Number

IFSC

Sorteercode

Als u twijfelt, volg dan deze tabel als leidraad:

Bankveld	Moeten	Land
BSB	JA	AU
Transit-/instellingsnummer	JA	CA
IFSC	JA	IN
Code sorteren	JA	GB
ACH-routeringsnummer	JA	KITA
Nummer van de draadrouting	JA	KITA
Rekeningnummer	JA	AU, CA, DALAM, GB, AMERIKA SERIKAT
Naam begunstigde/rekeninghouder	JA	AU, CA, DALAM, GB, AMERIKA SERIKAT
SWIFT/BIC-code	Indien van toepassing	AU, CA, DALAM, GB, AMERIKA SERIKAT
Bankcode	JA	Alle andere landen
Rekeningnummer	JA	Alle andere landen

IBAN	Indien van toepassing	Alle andere landen
Naam begunstigde/rekeninghouder	JA	Alle andere landen
SWIFT/BIC-code	Indien van toepassing	Alle andere landen

9. In de **rubriek Bewijsstukken** heeft u de mogelijkheid om eventuele bewijsstukken bij te voegen. Deze kunnen zijn om uw BTW- en/of bankgegevens te valideren.

Voor BELASTING/BTW is een BTW/TAX-certificaat voldoende of het W9-formulier (alleen voor de VS), maar voor bankgegevens kunnen we alleen bankbewijzen accepteren die door de bank uitgegeven zijn. (bankbrief of certificaat, filiaalstempel of bankbriefpapier).

Supporting Documents

Bijlagen

Toevoegen [Bestand](#)

Please add supporting documents for Bank Details

10. Onderaan de BPDF moet u de optie aanvinken en op **Verzenden ter goedkeuring**. Als deze knop niet aangevinkt is, ontvangt Organon nooit iets om te verwerken. U dient de overeenkomst te verifiëren met de Gedragscode voor zakenpartners en de verwachtingen van leveranciers zoals hierboven uiteengezet door Organon.

Organon Business Partner Policies

Please review the policies in the links below before moving forward.

Business Partner Code of Conduct

<https://www.organon.com/about-organon/mission-vis...>

Supplier Expectations

<https://www.organon.com/wp-content/uploads/sites/...>

* By checking this box, I have read, understand, and agree to abide by the Business Partner Code of Conduct and Supplier Expectations above set forth by Organon



[Our Commitment to Privacy - Organon Privacy](#)

Niet koppelen

Opslaan

Verzenden ter goedkeuring

11. Nadat u het formulier heeft ingevuld en verzonden, zal Organon de gegevens beoordelen en het formulier dienovereenkomstig goedkeuren.

12. Neem contact op met uw lokale Organon-contactpersoon voor meer hulp.