

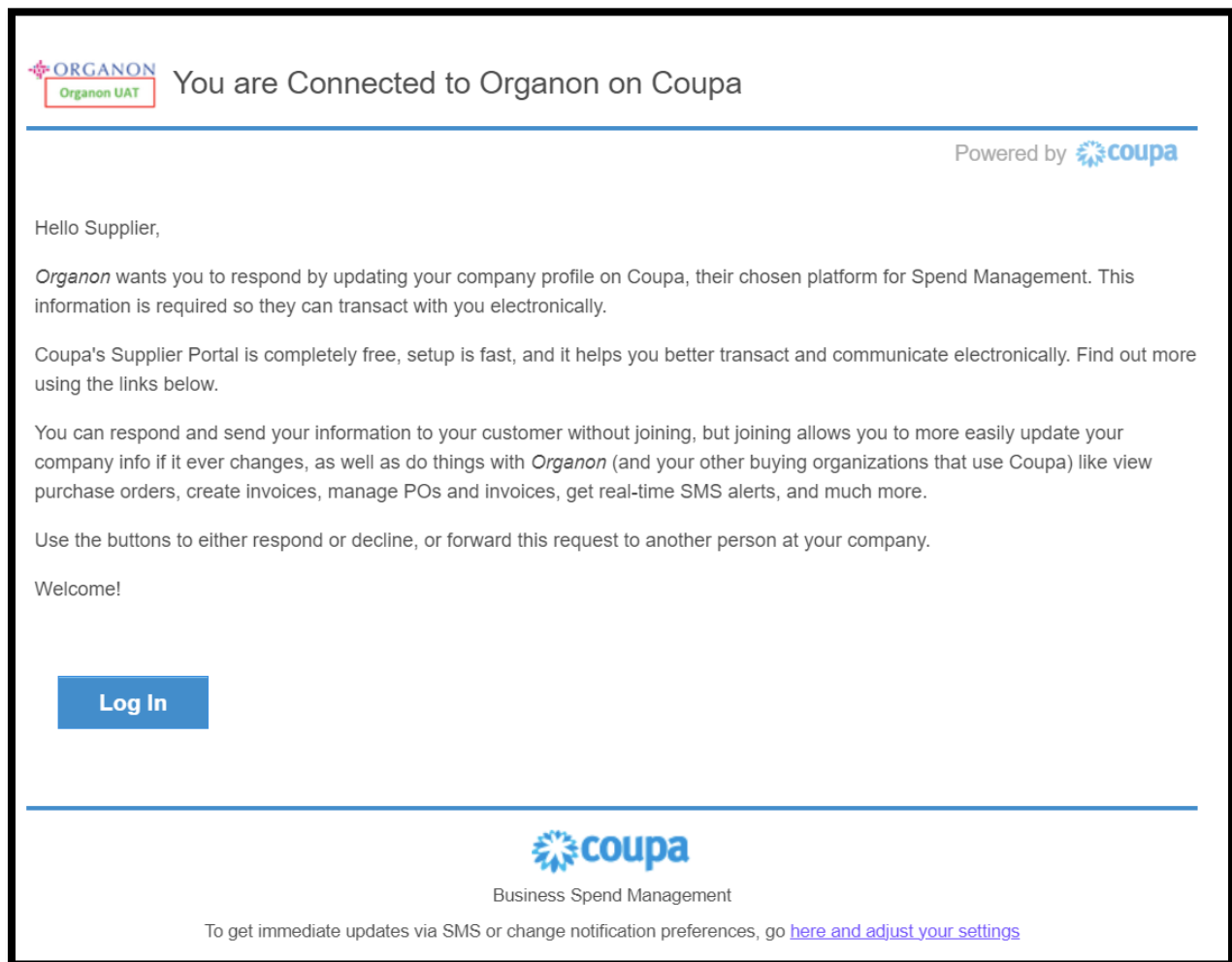



# LÀM THẾ NÀO ĐỂ ĐIỀN VÀO BIỂU MẪU DỮ LIỆU ĐỐI TÁC KINH DOANH (BPDF) TRONG COUPA


Hướng dẫn quy trình

## Làm thế nào để điền vào biểu mẫu dữ liệu đối tác kinh doanh (BPDF) trong Coupa

1. Bạn sẽ nhận được một email thông báo rằng bạn đã kết nối với Organon trên Coupa, nơi bạn sẽ có thể cập nhật hồ sơ của mình để hướng bạn đến một trang trong COUPA để điền thông tin còn thiếu.



 **You are Connected to Organon on Coupa**

Powered by 

Hello Supplier,

*Organon* wants you to respond by updating your company profile on Coupa, their chosen platform for Spend Management. This information is required so they can transact with you electronically.


Coupa's Supplier Portal is completely free, setup is fast, and it helps you better transact and communicate electronically. Find out more using the links below.

You can respond and send your information to your customer without joining, but joining allows you to more easily update your company info if it ever changes, as well as do things with *Organon* (and your other buying organizations that use Coupa) like view purchase orders, create invoices, manage POs and invoices, get real-time SMS alerts, and much more.

Use the buttons to either respond or decline, or forward this request to another person at your company.

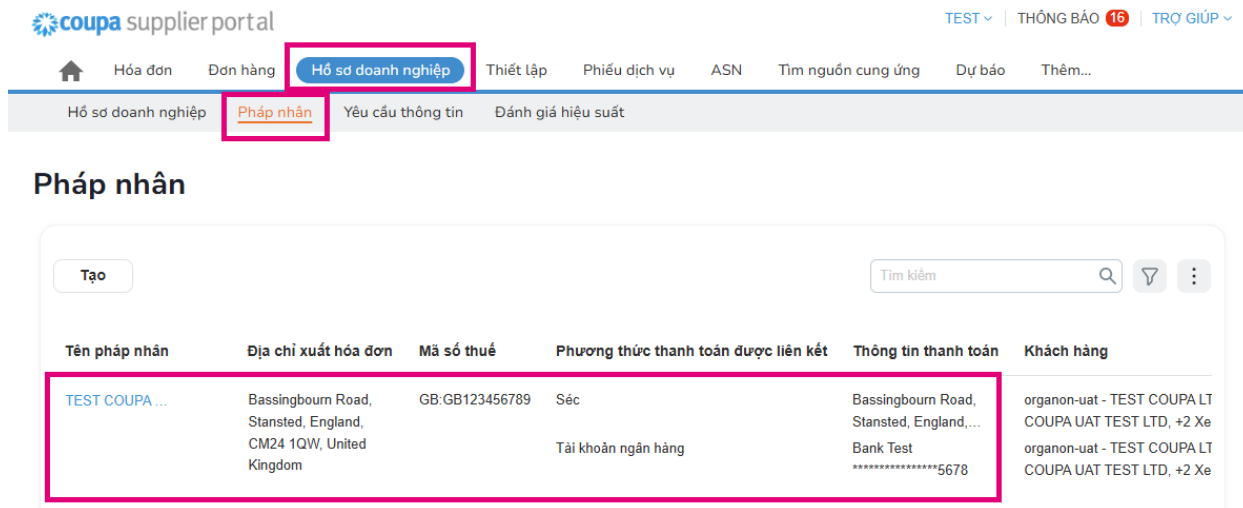
Welcome!

[Log In](#)

  
Business Spend Management

To get immediate updates via SMS or change notification preferences, go [here and adjust your settings](#)

2. Trước khi bắt đầu điền vào BPDF, vui lòng đảm bảo rằng **pháp nhân** đã được thêm vào Coupa. Để kiểm tra thông tin này, hãy nhấp **vào Hồ sơ doanh nghiệp** và sau đó chọn **Pháp nhân**.  
Nếu pháp nhân chưa được thêm vào Coupa, vui lòng làm theo hướng dẫn trong tài liệu [Cách thiết lập pháp nhân](#).



coupa supplier portal TEST | THÔNG BÁO 16 | TRỢ GIÚP

Hóa đơn Đơn hàng **Hồ sơ doanh nghiệp** Thiết lập Phiếu dịch vụ ASN Tìm nguồn cung ứng Dự báo Thêm...

Hồ sơ doanh nghiệp **Pháp nhân** Yêu cầu thông tin Đánh giá hiệu suất

### Pháp nhân

Tạo

Tên pháp nhân	Địa chỉ xuất hóa đơn	Mã số thuế	Phương thức thanh toán được liên kết	Thông tin thanh toán	Khách hàng
TEST COUPA...	Bassingbourn Road, Stansted, England, CM24 1QW, United Kingdom	GB:GB123456789	Séc  Tài khoản ngân hàng	Bassingbourn Road, Stansted, England,...  Bank Test *****5678	organon-uat - TEST COUPA LT COUPA UAT TEST LTD, +2 Xe organon-uat - TEST COUPA LT COUPA UAT TEST LTD, +2 Xe

3. Vui lòng kiểm tra xem tài khoản ngân hàng đã được thêm vào Coupa hay chưa. Để kiểm tra thông tin này, hãy nhấp vào **Thiết lập** và sau đó chọn **Phương thức thanh toán**.  
Nếu tài khoản ngân hàng chưa được thêm, vui lòng làm theo hướng dẫn trong tài liệu [Cách quản lý thông tin ngân hàng](#).

coupa supplier portal TEST | THÔNG BÁO 16 | TRỢ GIÚP

[Hóa đơn](#)
[Đơn hàng](#)
[Hồ sơ doanh nghiệp](#)
[Thiết lập](#)
[Phiếu dịch vụ](#)
[ASN](#)
[Tìm nguồn cung ứng](#)
[Dự báo](#)
[Thêm...](#)

[Quản trị viên](#)
[Yêu cầu kết nối](#)

### Quản trị viên Địa chỉ nhận tiền

Người dùng

Yêu cầu góp

Gợi ý hợp nhất

Các yêu cầu tham gia

Đại diện tài chính

Phương thức thanh toán

Tải khoản sFTP

Lỗi cXML

Lỗi tệp sFTP (tới Khách hàng)

Thêm phương thức thanh toán
View Tất cả
Tìm kiếm

Tên phương thức thanh toán	Địa chỉ nhận tiền	Loại hình thanh toán	Pháp nhân	Trạng thái chia sẻ với khách hàng	Hành động
Bank Test ****5678	Bassingbourn Road Stansted Anh CM24 1QW Vương quốc Anh	Tài khoản ngân hàng	TEST COUPA LTD	Organon - 0001005941-Test Account Organon - New account organon-uat - COUPA UAT organon-uat - TEST LTD organon-uat - TEST COUPA LTD	Đang hoạt động Đang hoạt động Đang hoạt động Đang hoạt động
Không có	Bassingbourn Road Stansted Anh CM24 1QW Vương quốc Anh  Ngôn ngữ ưu tiên: Tiếng Anh (Vương quốc Anh)	Check	TEST COUPA LTD	Organon - 0001005941-Test Account Organon - New account organon-uat - COUPA UAT organon-uat - TEST LTD organon-uat - TEST COUPA LTD	Đang hoạt động Đang hoạt động Đang hoạt động Đang hoạt động

4. Truy cập **Hồ sơ doanh nghiệp**, sau đó chọn **Yêu cầu thông tin**. Đảm bảo rằng bạn đã chọn Organon ở góc trên bên phải.

coupa supplier portal TEST | THÔNG BÁO 16 | TRỢ GIÚP

[Hóa đơn](#)
[Đơn hàng](#)
[Hồ sơ doanh nghiệp](#)
[Thiết lập](#)
[Phiếu dịch vụ](#)
[ASN](#)
[Tìm nguồn cung ứng](#)
[Dự báo](#)
[Thêm...](#)

[Hồ sơ doanh nghiệp](#)
[Pháp nhân](#)
[Yêu cầu thông tin](#)
[Đánh giá hiệu suất](#)

Organon - New account

Hồ sơ Organon - New account

Phản hồi biểu mẫu

Xem Tất cả
Nâng cao
Tìm kiếm

Biểu Mẫu	Trạng thái	Ngày Tạo	Gửi Lúc
Business Partner Data Form 101724	Mới	04/04/2025	Không có

Trên mỗi trang 15 | 45 | 90

5. Khi biểu mẫu được mở, bạn sẽ thấy một danh sách dài các trường cần điền. Tuy nhiên, hãy nhớ rằng bạn chỉ cần điền các trường có dấu sao màu đỏ.

\* Liên hệ chính

<p>* Primary Contact - First Name</p> <input type="text" value="New account"/>	<p>* Vùng</p> <p>Quốc gia/khu vực</p> <input type="text" value="Việt Nam"/>
<p>* Primary Contact - Last Name</p> <input type="text" value="New account"/>	<p>Vùng trong tiểu bang</p> <input type="text" value="Không có"/>
<p>* Primary Contact - Email Address</p> <input type="text"/>	<p>Mã ISO của tiểu bang</p> <input type="text"/>
<p>Primary Contact - Mobile Phone</p> <p><input type="text" value="Hoa Kỳ/Canada"/> <input type="text" value="650-555-1212"/></p>	<p>Tên địa chỉ</p> <input type="text"/>
<p>Primary Contact - Work Phone</p> <p><input type="text" value="Hoa Kỳ/Canada"/> <input type="text" value="650-555-1212"/></p>	<p>* Địa chỉ đường</p> <input type="text"/>
<p>Mục đích liên hệ</p> <p><input type="text" value="Chọn một số tùy chọn"/> ⓘ</p>	<p>Địa chỉ đường 2</p> <input type="text"/>
<p>Tax Identification Details &amp; Evidence</p> <p>* Tax Category 1</p> <input type="text" value="Chọn"/>	<p>Địa chỉ đường phố 3</p> <input type="text"/>
<p>* Tax Number 1</p> <input type="text"/>	<p>Địa chỉ đường phố 4</p> <input type="text"/>

Please enter the tax number Associated with Tax Category

6. Trong phần **Các Địa chỉ nhận tiền**, bạn sẽ cần thêm dữ liệu ngân hàng của công ty mình.

\* Các địa chỉ nhận tiền

Thêm một hoặc nhiều Địa chỉ nhận tiền bằng cách điền Biểu mẫu lập hóa đơn tuần thủ mới hoặc chọn một Địa chỉ nhận tiền hiện có.


[Thêm Địa chỉ nhận tiền](#)


**7.** Chọn tài khoản ngân hàng và nhập vào **Thêm mục đã chọn**.

**Bạn muốn được thanh toán bằng cách nào?**

Tất cả các phương thức Chuyển khoản ngân hàng Séc Thẻ tín dụng Thêm phương thức thanh toán ▾

Organon thích Thanh toán Thẻ tín dụng, Chuyển khoản ngân hàng, Séc hơn.

<input checked="" type="checkbox"/>		Bank Test	☆ Được khách hàng ưu tiên	
		Bassingbourn Road, Stansted, England, CM24 1QW, United Kingdom, United Kingdom (GB123456789)		
		Số tài khoản ****5678	Mã chi phiếu 112233	Số định tuyến chuyển khoản

<input type="checkbox"/>		Bassingbourn Road, Stansted, England, CM24 1QW, United Kingdom, United Kingdom (G	☆ Được khách hàng ưu tiên	
--------------------------	---	---	---------------------------	--

Hủy **Thêm mục đã chọn**

**8.** Tiếp theo, bạn cần kiểm tra lại thông tin trong các trường bên dưới và đảm bảo rằng tất cả dữ liệu đã được nhập chính xác.

## Bank Account Details

\* Quốc gia/khu vực của ngân hàng

Vương quốc Anh

\* Loại tiền trên tài khoản

GBP

\* Tên người thụ hưởng

TEST COUPALTD

\* Tên ngân hàng

Bank Test

\* Số tài khoản ngân hàng

\*\*\*\*678

Số định tuyến của ngân hàng

Số IBAN

Mã SWIFT (BIC)

\*\*\*\*T12

Loại tài khoản

Mã ngân hàng

Số định tuyến chuyển khoản của ngân hàng

BSB

Transit/Institution Number

IFSC

Mã phân loại

\*\*\*233

Đang hoạt động

Đang hoạt động

Nếu bạn có bất kỳ nghi vấn nào, vui lòng theo dõi bảng này để được hướng dẫn:

Lĩnh vực ngân hàng	Bắt buộc	Quốc gia
BSB	Có	AU
Số phương tiện công cộng / tổ chức	Có	CA
IFSC	Có	TRONG
Mã sắp xếp	Có	GB
Số định tuyến ACH	Có	Chúng tôi
Số định tuyến dây	Có	Chúng tôi
Số tài khoản	Có	AU, CA, IN, GB, HOA KỲ
Tên người thụ hưởng/Chủ tài khoản	Có	AU, CA, IN, GB, HOA KỲ
Mã SWIFT/BIC	Nếu có	AU, CA, IN, GB, HOA KỲ
Mã ngân hàng	Có	Tất cả các quốc gia khác
Số tài khoản	Có	Tất cả các quốc gia khác
IBAN	Nếu có	Tất cả các quốc gia khác
Tên người thụ hưởng/Chủ tài khoản	Có	Tất cả các quốc gia khác
Mã SWIFT/BIC	Nếu có	Tất cả các quốc gia khác

9. Trong phần **Tài liệu hỗ trợ**, bạn có thể đính kèm bất kỳ tài liệu hỗ trợ nào. Những thông tin này có thể dùng để xác thực THUẾ / VAT / hoặc Chi tiết ngân hàng của bạn.

Đối với THUẾ / VAT, giấy chứng nhận VAT / THUẾ là đủ hoặc mẫu W9 (chỉ dành cho Hoa Kỳ) là đủ, nhưng đối với Chi tiết ngân hàng, chúng tôi chỉ có thể chấp nhận bằng chứng ngân hàng do ngân hàng cấp. (thư ngân hàng hoặc con dấu chi nhánh giấy chứng nhận hoặc tiêu đề thư ngân hàng).

#### Supporting Documents

Tệp đính kèm

[Thêm Tệp](#)

Please add supporting documents for Bank Details

10. Ở cuối BPDF, bạn sẽ cần đánh dấu vào tùy chọn và nhấp vào **Gửi để phê duyệt**. Nếu nút này không được nhấp vào, thì Organon sẽ không bao giờ nhận được bất cứ thứ gì để xử lý. Bạn phải kiểm tra xem bạn có đồng ý với Quy tắc ứng xử của Đối tác Kinh doanh và Kỳ vọng của Nhà cung cấp ở trên do Organon quy định hay không.

## Organon Business Partner Policies

---

Please review the policies in the links below before moving forward.

### Business Partner Code of Conduct

<https://www.organon.com/about-organon/mission-vis...>

### Supplier Expectations

<https://www.organon.com/wp-content/uploads/sites/...>

\* By checking this box, I have read, understand, and agree to abide by the Business Partner Code of Conduct and Supplier Expectations above set forth by Organon



[Our Commitment to Privacy - Organon Privacy](#)

Từ chối

Lưu

**Gửi để phê duyệt**

**11.** Sau khi bạn điền và gửi biểu mẫu, Organon sẽ xem xét thông tin và phê duyệt biểu mẫu cho phù hợp.

**12.** Để được hỗ trợ thêm, vui lòng liên hệ với người liên hệ Organon tại địa phương của bạn.