

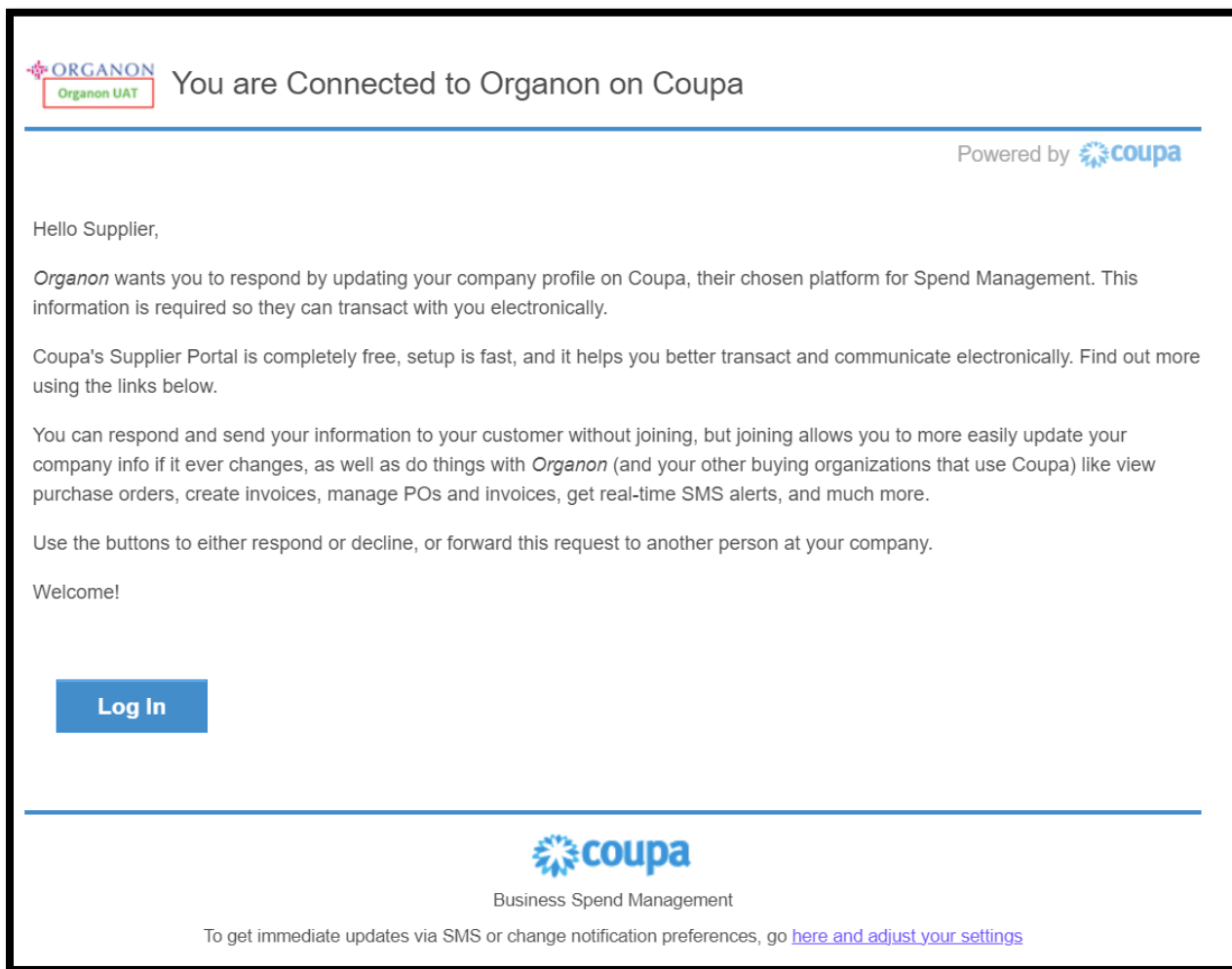



如何在 Coupa 中填写业务合 作伙伴数据表 (BPDF)


流程指南

如何在 Coupa 中填写业务合作伙伴数据表 (BPDF)

1. 您将收到一封电子邮件，通知您已连接到 Coupa 上的 Organon，您将能够在其中更新您的个人资料，该页面将引导您进入 COUPA 中的页面以填写缺失的信息。



 **You are Connected to Organon on Coupa**

Powered by 

Hello Supplier,

Organon wants you to respond by updating your company profile on Coupa, their chosen platform for Spend Management. This information is required so they can transact with you electronically.


Coupa's Supplier Portal is completely free, setup is fast, and it helps you better transact and communicate electronically. Find out more using the links below.

You can respond and send your information to your customer without joining, but joining allows you to more easily update your company info if it ever changes, as well as do things with *Organon* (and your other buying organizations that use Coupa) like view purchase orders, create invoices, manage POs and invoices, get real-time SMS alerts, and much more.

Use the buttons to either respond or decline, or forward this request to another person at your company.

Welcome!

[Log In](#)


Business Spend Management

To get immediate updates via SMS or change notification preferences, go [here and adjust your settings](#)

2. 在开始填写 BPDF 之前，请确保公司已添加至 Coupa。要检查此信息，请点击 [公司资料](#)，然后选择 [公司](#)。

如果法律实体尚未添加到 Coupa，请按照《[如何设置法律实体](#)》的指南操作。



The screenshot shows the Coupa Supplier Portal interface. The navigation menu includes '公司资料' (Company Information), which is highlighted. Under '公司资料', the '法人' (Legal Entities) sub-tab is selected. The main content area displays a table of legal entities. The table has columns for '法人名称' (Legal Entity Name), '开票方地址' (Billing Party Address), '税务 ID' (Tax ID), '关联的付款方式' (Associated Payment Method), '付款信息' (Payment Information), and '客户' (Customer). One entry is visible: 'Test Guide' with address 'cdcd, Codlea, Braşov, 505100, Romania', tax ID 'RO:RO12345678', and payment method '支票' (Check).

法人名称	开票方地址	税务 ID	关联的付款方式	付款信息	客户
Test Guide	cdcd, Codlea, Braşov, 505100, Romania	RO:RO12345678	支票	cdcd, Codlea, Braşov, 505100,...	无

3. 请检查银行账户是否已添加到 Coupa。要查看此信息，请点击 [设置](#)，然后选择 [付款方式](#)。

如果银行账户尚未添加，请按照《[如何管理银行信息](#)》的指南进行操作。

coupa supplier portal TEST | 通知 16 | 帮助

设置

管理员 收款地址

添加付款方式

付款方式名称	收款地址	付款类型	法人	客户共享状态	操作
Bank Test ****5678	Bassingbourn Road Stansted 英格兰 CM24 1QW 英国	银行账户	TEST COUPA LTD	Organon - 0001005941-Test Account	有效
				Organon - New account	有效
				organon-uat - COUPA UAT TEST LTD	有效
				organon-uat - TEST COUPA LTD	有效
无	Bassingbourn Road Stansted 英格兰 CM24 1QW 英国	Check	TEST COUPA LTD	Organon - 0001005941-Test Account	有效
				Organon - New account	有效
				organon-uat - COUPA UAT TEST LTD	有效
				organon-uat - TEST COUPA LTD	有效

首选语言: 英语 (英国)

4. 进入 **公司资料**，然后点击 **信息请求**。请确保右上角选择的是 Organon。

coupa supplier portal TEST | 通知 16 | 帮助

公司资料

Organon - New account

概况 Organon - New account

表单回复

表单	状态	创建日期	提交时间
Business Partner Data Form 101724	新建	25/04/04	无

每页 15 | 45 | 90

5. 打开表单后，您会看到许多需要填写的字段。但请注意，您只需填写带有红色星号的字段。

<p>* Primary Contact - First Name</p> <input type="text" value="Test"/>	<p>地址目的</p> <input data-bbox="797 380 1118 436" type="text" value="选择一些选项"/>
<p>* Primary Contact - Last Name</p> <input type="text" value="Account"/>	<p>* 地区</p> <p>国家/地区</p> <input type="text" value="英国"/>
<p>* Primary Contact - Email Address</p> <input type="text"/>	<p>省级行政区</p> <input type="text" value="英格兰 - ENG"/>
<p>Primary Contact - Mobile Phone</p> <p>美国/加拿大 <input type="text" value="650-555-1212"/></p>	<p>省级行政区 ISO 代码</p> <input type="text" value="GB-ENG"/>
<p>Primary Contact - Work Phone</p> <p>美国/加拿大 <input type="text" value="650-555-1212"/></p>	<p>地址名称</p> <input type="text"/>
<p>联系人用途</p> <input type="text" value="选择一些选项"/>	<p>* 街道地址</p> <input type="text" value="London, UK"/>
<p>Tax Identification Details & Evidence</p>	
<p>* Tax Category 1</p> <input type="text" value="选择"/>	
<p>* Tax Number 1</p> <input type="text"/>	
<p><small>Please enter the tax number Associated with Tax Category</small></p>	
<p>Do you have an additional tax details beyond first set?</p> <input type="text" value="选择"/>	

6. 在下面的 **收款地址** 部分中，您需要添加您的公司银行数据。

收款地址

填写新的“合规发票生成表单”或选择现有收款地址来添加一个或多个收款地址。



7. 选择银行账户，然后点击 **添加所选项**

✕

您希望以何种方式获得付款？

所有方式银行转账支票信用卡

添加付款方式 ▾

Organon的首选付款方式为信用卡, 银行转账, 支票。

 Bank Test

☆ 客户首选

Bassingbourn Road, Stansted, England, CM24 1QW, United Kingdom, United Kingdom (GB123456789)

账号	转账代码	电汇路线号码
****5678	112233	

 Bassingbourn Road, Stansted, England, CM24 1QW, United Kingdom, United Kingdom (GB123456789)

☆ 客户首选

取消添加所选

8. 接下来，请检查下方字段中的详细信息，确保所有信息均已正确填写

Bank Account Details

* 银行所在国家/地区

英国

* 科目货币

GBP

* 收款人姓名

TEST COUPA LTD

* 银行名称

Bank Test

* 银行账号

*****678

IBAN 编号

SWIFT 代码 (BIC)

*****T12

账户类型

银行代码

电汇银行代码

BSB

Transit/Institution Number

如果您有任何疑问，请按照下表获取指导：

Bank 字段	命令的	国家
BSB 公司	是的	澳大利亚
转入/机构编号	是的	CA
国际金融公司	是的	在
排序代码	是的	国标

ACH 路由号码	是的	我们
Wire Routing Number	是的	我们
账号	是的	澳大利亚、加拿大、印度、英国、美国
收款人姓名/账户持有人	是的	澳大利亚、加拿大、印度、英国、美国
SWIFT/BIC 代码	如果适用	澳大利亚、加拿大、印度、英国、美国
银行代码	是的	所有其他国家
账号	是的	所有其他国家
国际广播公司 (IBAN)	如果适用	所有其他国家
收款人姓名/账户持有人	是的	所有其他国家
SWIFT/BIC 代码	如果适用	所有其他国家

9. 在“证明文件”部分，您可以附加任何证明文件。这些可以是验证您的税金/增值和/或银行详细信息。

对于 TAX/VAT, VAT/TAX 证明就足够了，或者 W9 表格（仅限美国）就足够了，但对于银行详细信息，我们只能接受银行签发的银行证明。（银行信函或证书、分行印章或银行信笺抬头）。

Supporting Documents

附件
添加 文件

Please add supporting documents for Bank Details

- 10.** 在 BPDF 底部，您需要勾选该选项并单击“**提交以供批准**”。如果未单击此按钮，则 Organon 将永远不会收到任何要处理的内容。您必须检查您是否同意 Organon 制定的上述业务合作伙伴行为准则和供应商期望。

Organon Business Partner Policies

Please review the policies in the links below before moving forward.

Business Partner Code of Conduct

<https://www.organon.com/about-organon/mission-vis...>

Supplier Expectations

<https://www.organon.com/wp-content/uploads/sites/...>

* By checking this box, I have read, understand, and agree to abide by the Business Partner Code of Conduct and Supplier Expectations above set forth by Organon



[Our Commitment to Privacy - Organon Privacy](#)

拒绝

保存

提交审核

- 11.** 在您填写并提交表格后，Organon 将审查信息并相应地批准表格。

- 12.** 如需进一步帮助，请联系您当地的 Organon 联系人。