



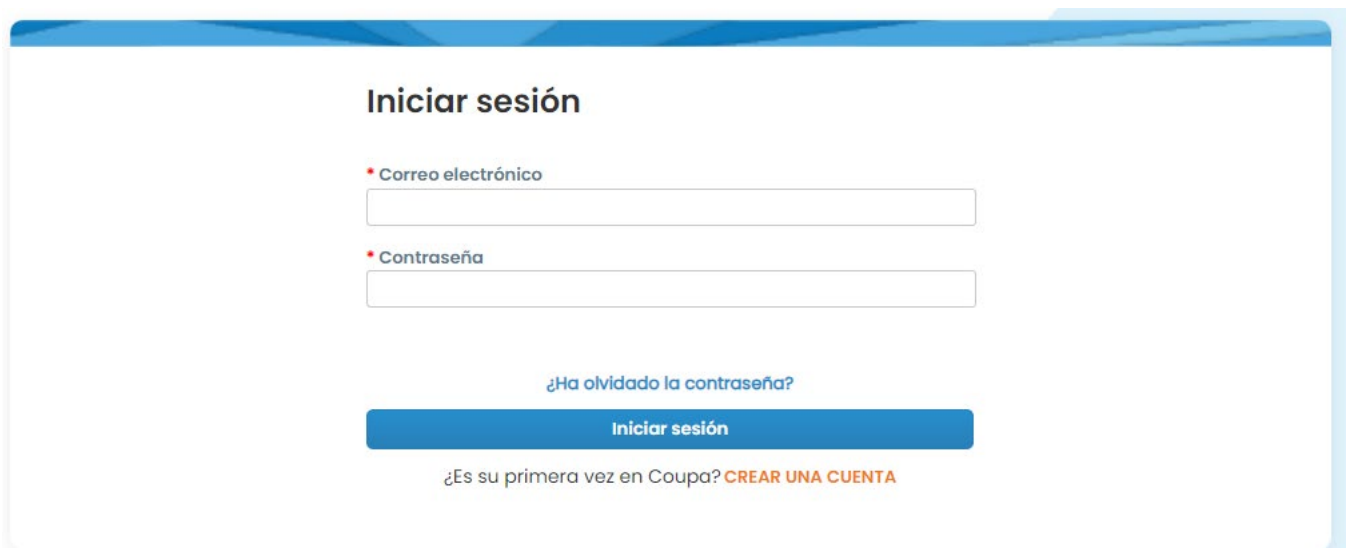
Configure el perfil público de su empresa

Guía práctica

Cómo configurar el perfil público de su empresa en Coupa

[New CSP Profile Design | Coupa Suppliers](#)

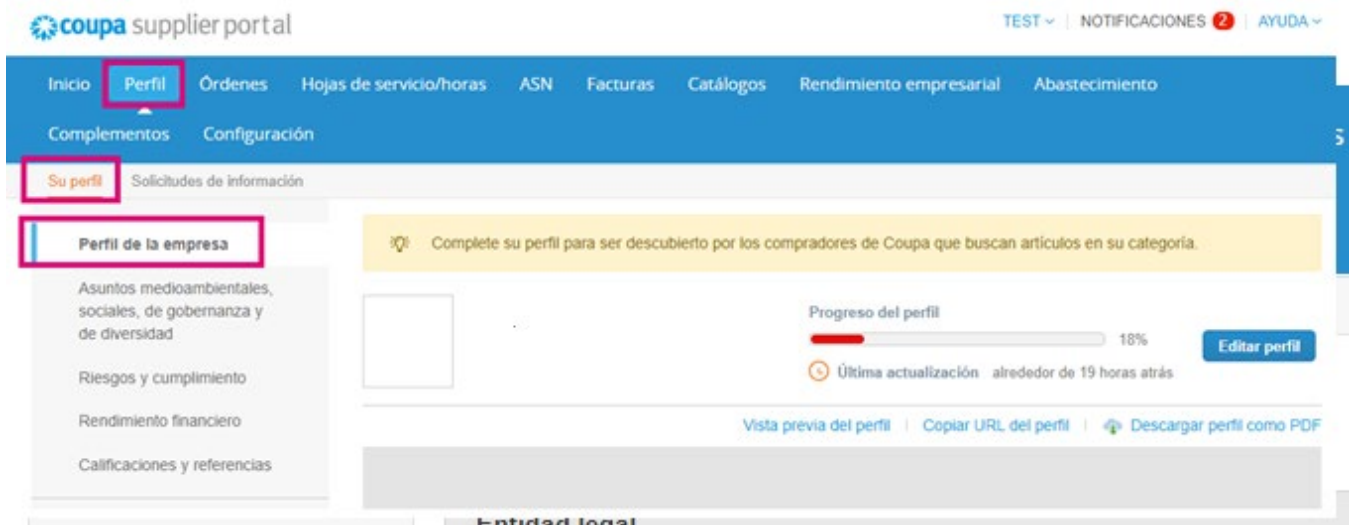
1. Inicie sesión en el Portal de proveedores de Coupa con **Correo electrónico** y **Contraseña**



The screenshot shows a login form titled "Iniciar sesión". It contains two input fields: "Correo electrónico" and "Contraseña". Below the fields is a link that says "¿Ha olvidado la contraseña?". At the bottom of the form is a blue button labeled "Iniciar sesión". Below the button is a link that says "¿Es su primera vez en Coupa? CREAR UNA CUENTA".

2. Seleccione **Perfil** en el menú, luego vaya a **Su perfil, Perfil de empresa**

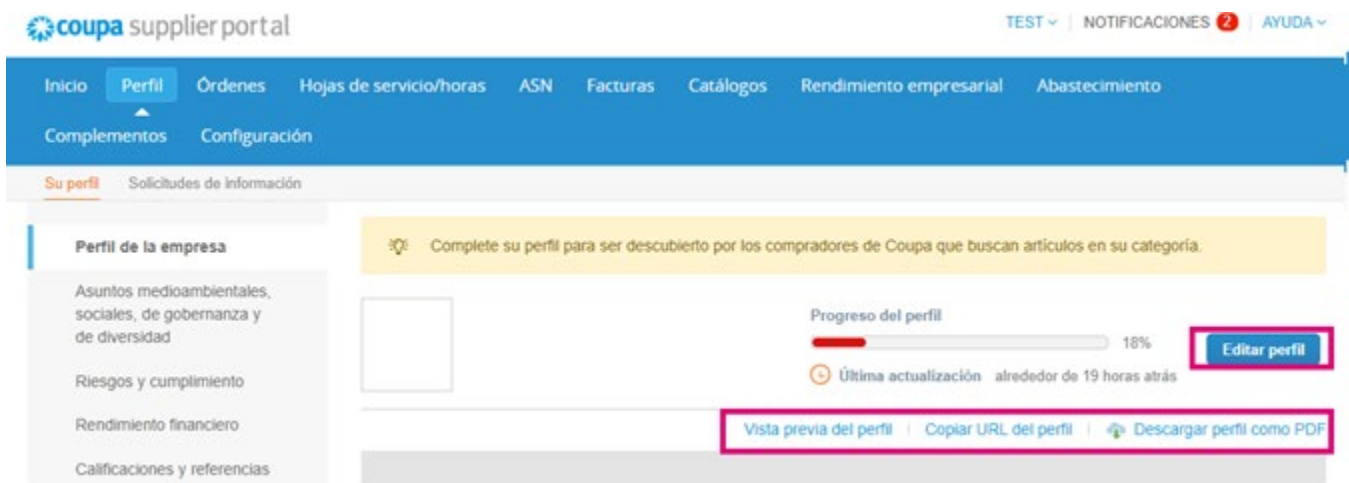
Un **perfil público** está visible para que todos los clientes de Coupa aprendan sobre su negocio y se conecten con usted para oportunidades comerciales potenciales. Un perfil completo y sólido aumentará su visibilidad y oportunidades.



En esta sección, verá la barra de **progreso del perfil** que muestra un indicador de porcentaje para el estado de finalización de su perfil y la actualización más reciente.

Debajo de la barra de progreso hay tres enlaces:

- La **Vista previa del perfil** enlaza con una imagen digital del perfil de su empresa
- **Copiar URL del perfil** proporciona una URL para compartir su perfil
- **Descargar perfil como PDF**



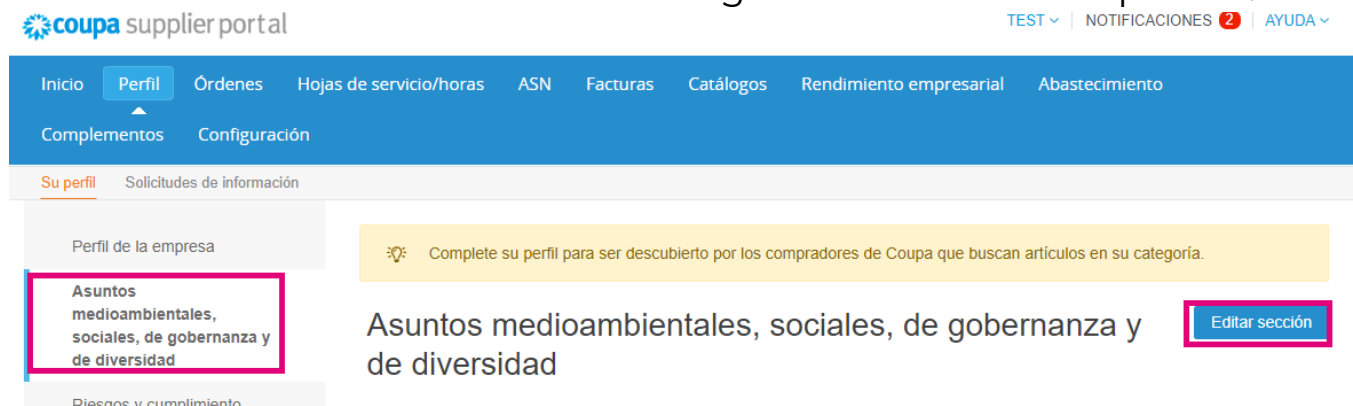
3. Seleccione el botón **Editar perfil** para agregar o editar información

Hay 5 secciones para completar el perfil de la empresa:

a. Perfil de la empresa

- Agregue una imagen y/o logotipo en la parte superior de la página
- Nombre completo de la empresa, DBA y botón de selección si es una empresa matriz
- Información de contacto principal completa. Este será el contacto para cualquier duda sobre tu perfil.
- Información completa de la empresa. Año de establecimiento, correo electrónico de orden de compra, tamaño de la empresa, número de identificación fiscal, DUNS, etc.
- Seleccionar categorías de productos o servicios. Las categorías son cómo su empresa será visible para los clientes de Coupa que buscan proveedores con productos/servicios.
- Áreas servidas
- URL del sitio web y enlace social

b. Ambiental, Social, Gobernanza y Diversidad. Navegue a esta sección seleccionando siguiente al final del perfil de la empresa o utilizando los enlaces de navegación de la izquierda.



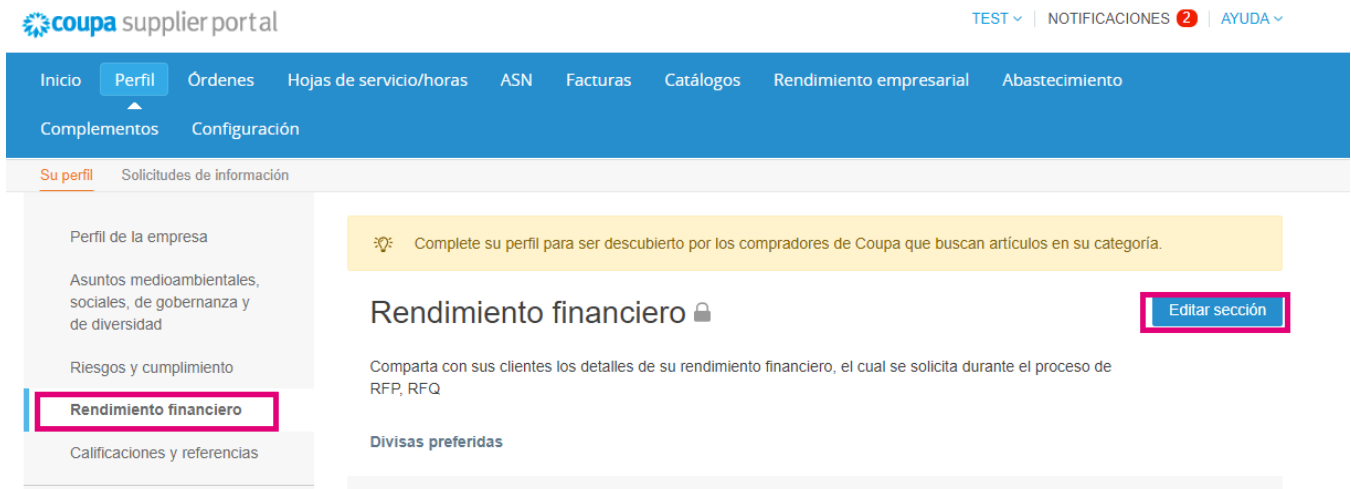
The screenshot shows the Coupa Supplier Portal interface. At the top, there is a navigation bar with links: Inicio, Perfil (highlighted), Ordenes, Hojas de servicio/horas, ASN, Facturas, Catálogos, Rendimiento empresarial, and Abastecimiento. Below this, there are links for Complementos and Configuración. The main content area shows 'Su perfil' and 'Solicitudes de información'. Under 'Perfil de la empresa', there is a highlighted section for 'Asuntos medioambientales, sociales, de gobernanza y de diversidad'. A yellow banner above this section reads: 'Complete su perfil para ser descubierto por los compradores de Coupa que buscan artículos en su categoría.' To the right of the highlighted section is an 'Editar sección' button. The footer of the page features the Organon logo and the text 'organon.com'.

c. Riesgo y Cumplimiento. Agregue detalles de su programa de gestión de riesgos, seguridad de la información y privacidad de datos.



The screenshot shows the 'Riesgos y cumplimiento' section of the Coupa Supplier Portal. The navigation bar includes 'Inicio', 'Perfil', 'Órdenes', 'Hojas de servicio/horas', 'ASN', 'Facturas', 'Catálogos', 'Rendimiento empresarial', and 'Abastecimiento'. The left sidebar lists 'Perfil de la empresa', 'Asuntos medioambientales, sociales, de gobernanza y de diversidad', 'Riesgos y cumplimiento' (highlighted with a red box), 'Rendimiento financiero', and 'Calificaciones y referencias'. The main content area features a yellow banner with a warning icon and the text 'Complete su perfil para ser descubierto por los compradores de Coupa que buscan artículos en su categoría.' Below this is the title 'Riesgos y cumplimiento' with an 'Editar sección' button (highlighted with a red box). A sub-section titled 'Gestión de riesgos' is visible at the bottom.

d. Rendimiento financiero



The screenshot shows the 'Rendimiento financiero' section of the Coupa Supplier Portal. The navigation bar is identical to the previous screenshot. The left sidebar lists 'Perfil de la empresa', 'Asuntos medioambientales, sociales, de gobernanza y de diversidad', 'Riesgos y cumplimiento', 'Rendimiento financiero' (highlighted with a red box), and 'Calificaciones y referencias'. The main content area features a yellow banner with a warning icon and the text 'Complete su perfil para ser descubierto por los compradores de Coupa que buscan artículos en su categoría.' Below this is the title 'Rendimiento financiero' with a lock icon and an 'Editar sección' button (highlighted with a red box). The text below the title reads: 'Comparta con sus clientes los detalles de su rendimiento financiero, el cual se solicita durante el proceso de RFP, RFQ'. A sub-section titled 'Divisas preferidas' is visible at the bottom.

e. Calificaciones y referencias



f. Enlaces rápidos (lado izquierdo de la página)

- **Los enlaces rápidos** a la izquierda le permiten acceder y administrar rápidamente la información de pago y las entidades legales.
- **Centro de aprendizaje** tiene enlaces a artículos para aprender a usar Coupa para descubrir oportunidades comerciales.
- **Feedback** le permiten compartir su experiencia en el uso de nuestro porta