



# **BENACHRICHTIGUNGEN ANZEIGEN UND VERWALTEN**

praktisches Handbuch

## So können Sie Benachrichtigungen anzeigen und verwalten

1. Melden Sie sich mit **E-Mail** und **Kennwort** beim Coupa-Lieferantenportal an

### Anmeldung

\* E-Mail

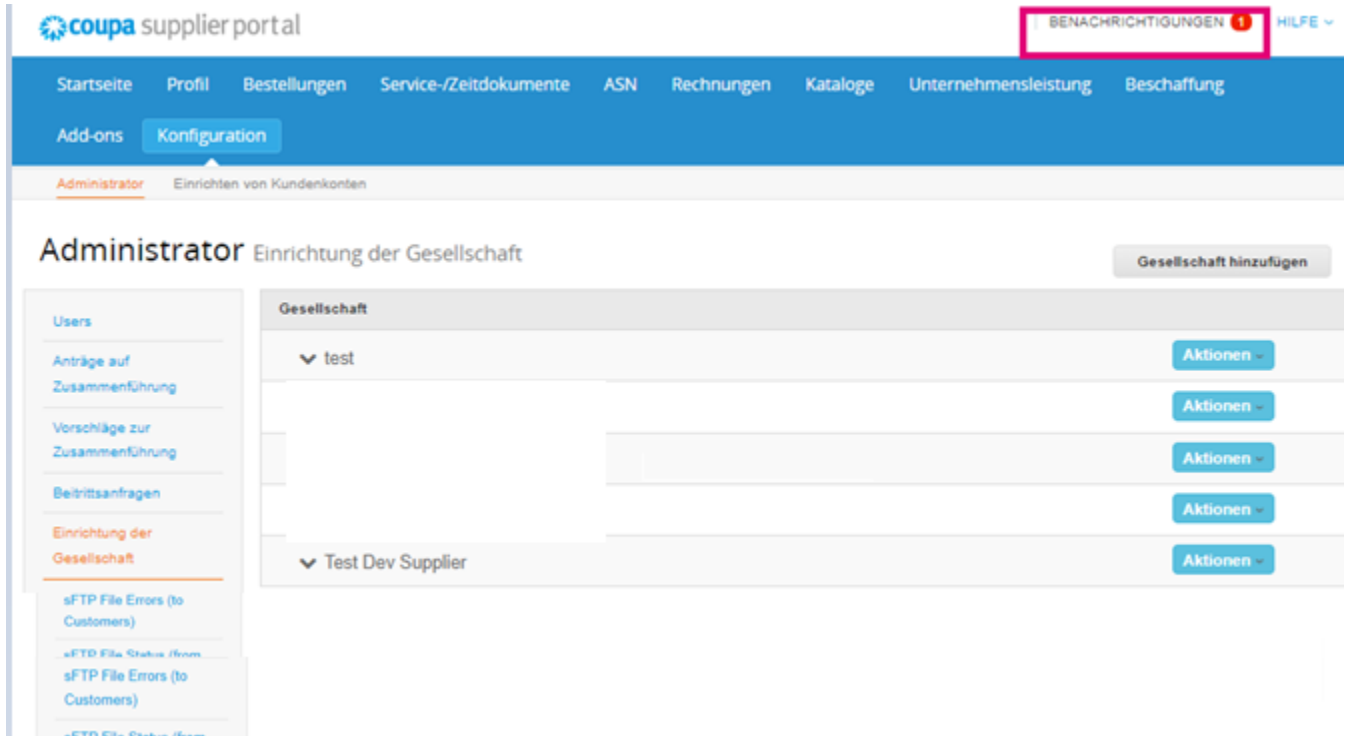
\* Kennwort

[Kennwort vergessen?](#)

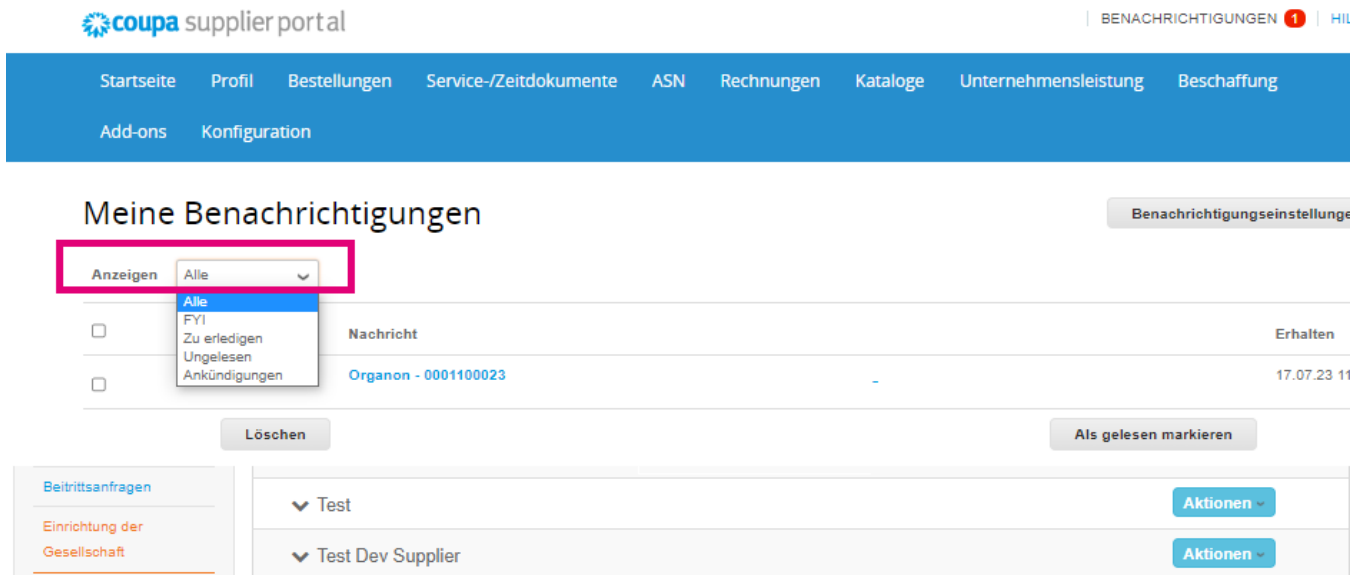
Anmeldung

Neu bei Coupa? [EIN KONTO ERSTELLEN](#)

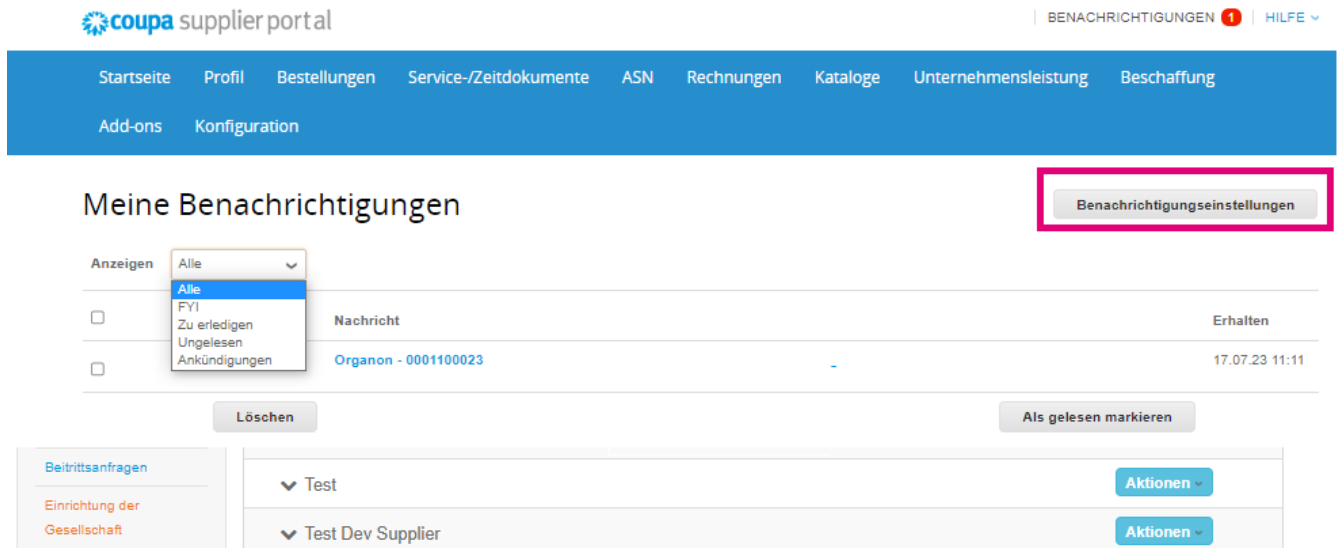
2. Klicken Sie auf **Benachrichtigungen**



3. Klicken Sie auf **Alle**, um alle aktuellen Benachrichtigungen anzuzeigen:



#### 4. Klicken Sie auf **Benachrichtigungseinstellungen**



**coupa** supplier portal | BENACHRICHTIGUNGEN 1 | HILFE ▾

Startseite Profil Bestellungen Service-/Zeitdokumente ASN Rechnungen Kataloge Unternehmensleistung Beschaffung  
Add-ons Konfiguration

### Meine Benachrichtigungen

**Benachrichtigungseinstellungen**

Anzeigen:  Alle  FYI  Zu erledigen  Ungelesen  Ankündigungen

	Nachricht	Erhalten
<input type="checkbox"/>	Organon - 0001100023	17.07.23 11:11

Löschen Als gelesen markieren

Beitragsanfragen  
Einrichtung der Gesellschaft

- ▼ Test **Aktionen** ▾
- ▼ Test Dev Supplier **Aktionen** ▾

5. Wählen Sie die Art der Benachrichtigungen aus, die Sie erhalten möchten, und wie diese versendet werden: online, per E-Mail oder SMS. SMS-Benachrichtigungen sind standardmäßig deaktiviert.

coupa supplier portal IZABELLA | BENACHRICHTIGUNGEN 1 | HILFE

Startseite Profil Bestellungen Service-/Zeitdokumente ASN Rechnungen Kataloge Unternehmensleistung Beschaffung  
Add-ons Konfiguration

### Mein Konto Benachrichtigungseinstellungen

Sie werden Benachrichtigungen erhalten, sobald Ihre Kunden sie aktivieren.

Es sind noch keine Benachrichtigungen für Ihre folgenden Kunden verfügbar:

Organon TEST
organon-dev
organon-dev
organon-dev
organon-dev
organon-dev

E-Mail  Mobil (SMS)

⚠ Nummer verifizieren, um SMS zu erhalten

#### Ankündigungen

Neue Kundenankündigung	<input checked="" type="checkbox"/> Online	<input type="checkbox"/> E-Mail	<input type="checkbox"/> SMS
------------------------	--	---------------------------------	------------------------------

#### Unternehmensleistung

Rolle im Bereich Unternehmensleistung erteilt	<input checked="" type="checkbox"/> Online	<input type="checkbox"/> E-Mail	<input type="checkbox"/> SMS
---	--	---------------------------------	------------------------------

#### Kataloge

## 6. Klicken Sie auf **Speichern**



**Hinweis:** Wenn Sie SMS-Benachrichtigungen aktivieren, aber die Mobiltelefonüberprüfung deaktivieren, werden die SMS-Benachrichtigungseinstellungen automatisch gelöscht. Wenn Sie keine

*SMS-Benachrichtigungen mehr erhalten möchten, antworten Sie mit STOP.*

Die Benachrichtigungstypen sind unten aufgeführt:

<b>Benachrichtigungstyp</b>	<b>Beschreibung</b>
<b>Ankündigung neuer Kunden</b>	Standardmäßig aktiviert: Online und E-Mail
<b>Rolle „Geschäftsleistung“ gewährt</b>	Standardmäßig aktiviert: Online
<b>Ein neuer Kommentar ist eingegangen</b>	Standardmäßig aktiviert: Online und E-Mail
<b>Ein Katalog wurde genehmigt</b>	Standardmäßig deaktiviert
<b>Ein Katalog wurde abgelehnt</b>	Standardmäßig deaktiviert
<b>Ein Katalog läuft bald ab</b>	Standardmäßig deaktiviert
<b>Neuer Kunde mit vorzeitiger Bezahlung</b>	Standardmäßig aktiviert: Online und E-Mail
<b>Neuer digitaler Scheck</b>	Standardmäßig aktiviert: Online und E-Mail
<b>Neue virtuelle Karte</b>	Standardmäßig aktiviert: Online und E-Mail
<b>Neuausstellung der virtuellen Karte</b>	Standardmäßig aktiviert: Online und E-Mail
<b>Erinnerung an die virtuelle Karte</b>	Standardmäßig aktiviert: Online und E-Mail

<b>Dem Benutzer zugewiesene Zahlungsrolle</b>	Standardmäßig aktiviert: Online und E-Mail
<b>Fehler bei der Verarbeitung der virtuellen Karte</b>	Standardmäßig aktiviert: Online und E-Mail
<b>Überweisungshinweis für Banküberweisung</b>	Standardmäßig aktiviert: Online und E-Mail
<b>Überweisungshinweis für virtuelle Karte</b>	Standardmäßig aktiviert: Online und E-Mail
<b>Überweisungshinweis für Nullzahlung # rn digitaler Scheck storniert</b>	Standardmäßig aktiviert: Online und E-Mail
<b>Virtuelle Karte storniert</b>	Standardmäßig aktiviert: Online und E-Mail
<b>Rechnung automatisch angepasst</b>	Standardmäßig aktiviert: Online und E-Mail
<b>Digitale Geldbörse Überweisungsavis</b>	Standardmäßig aktiviert: Online und E-Mail
<b>Neuer digitaler Scheck</b>	Standardmäßig aktiviert: Online und E-Mail
<b>Anfragen zur vorzeitigen Zahlung sind abgelaufen</b>	Standardmäßig aktiviert: Online und E-Mail
<b>Antrag auf vorzeitige Zahlung abgelehnt</b>	Standardmäßig aktiviert: Online und E-Mail
<b>Frühzeitige Zahlungsanfragen wurden abgeglichen</b>	Standardmäßig aktiviert: Online und E-Mail

<b>Vorzeitige Zahlungsanforderung bezahlt</b>	Standardmäßig aktiviert: Online und E-Mail
<b>Early Payment Request Rejected by Financier</b>	Standardmäßig aktiviert: Online und E-Mail
<b>Antrag auf vorzeitige Zahlung vom Finanzier abgelehnt</b>	Standardmäßig aktiviert: Online und E-Mail
<b>Eine Formularantwort wird abgelehnt</b>	Standardmäßig aktiviert: Online und E-Mail
<b>Lieferanteninformationen werden aktualisiert</b>	Standardmäßig aktiviert: Online und E-Mail
<b>Ein neuer Kommentar ist eingegangen</b>	Benachrichtigt Sie, wenn Ihr Kunde Ihnen einen neuen Kommentar oder eine Antwort auf Ihre Frage/Kommentar bezüglich einer Anfrage/Antwort auf ein Lieferanteninformationsmanagement (SIM)-Formular sendet.  Standardmäßig aktiviert: Online und E-Mail
<b>Eine Formularantwort erfordert Ihre Aufmerksamkeit</b>	Standardmäßig aktiviert: Online und E-Mail
<b>Benachrichtigung bei Integrationsfehler aktivieren</b>	Standardmäßig deaktiviert.
<b>Ein neuer Kommentar ist eingegangen</b>	Standardmäßig aktiviert: Online und E-Mail



<b>Eine Rechnung wird genehmigt</b>	Standardmäßig aktiviert: Online und E-Mail
<b>Eine Rechnung ist bezahlt</b>	Standardmäßig aktiviert: Online und E-Mail
<b>Eine Rechnung ist umstritten</b>	Standardmäßig aktiviert: Online und E-Mail
<b>Eine Rechnung wird aus dem Streitfall zurückgezogen</b>	Standardmäßig aktiviert: Online und E-Mail
<b>Bereit für den Export legaler Rechnungen</b>	Standardmäßig aktiviert: Online und E-Mail
<b>Eine Rechnung wird aufgegeben</b>	Standardmäßig aktiviert: Online und E-Mail
<b>Ein neuer Kommentar ist eingegangen</b>	Standardmäßig aktiviert: Online und E-Mail
<b>Eine neue Bestellung ist eingegangen</b>	Standardmäßig aktiviert: Online und E-Mail
<b>Eine Bestellung wird storniert</b>	Standardmäßig aktiviert: Online und E-Mail
<b>Der Antrag auf Auftragsänderung wird abgelehnt</b>	Standardmäßig aktiviert: Online und E-Mail
<b>Das öffentliche Profil wurde aktualisiert</b>	Standardmäßig deaktiviert.
<b>Es wird eine Anfrage zur Informationsaktualisierung empfangen</b>	Standardmäßig aktiviert: Online und E-Mail

<b>Es wurde eine Erinnerung zur Profilaktualisierung empfangen</b>	Standardmäßig deaktiviert. Zukünftige Funktionalität.
<b>Informationsanfragen aktualisieren</b>	Standardmäßig deaktiviert. Zukünftige Funktionalität.
<b>Quittung erstellt</b>	Standardmäßig deaktiviert.
<b>Neue Nutzungsbedingungen liegen vor</b>	Standardmäßig aktiviert: Online und E-Mail
<b>Es entsteht eine neue Kundenverbindung</b>	Standardmäßig aktiviert: Online und E-Mail
<b>Ein Dienst-/Stundenzettel wird genehmigt</b>	Standardmäßig aktiviert: Online und E-Mail
<b>Ein Leistungs-/Stundenzettel wird abgelehnt</b>	Standardmäßig aktiviert: Online und E-Mail