

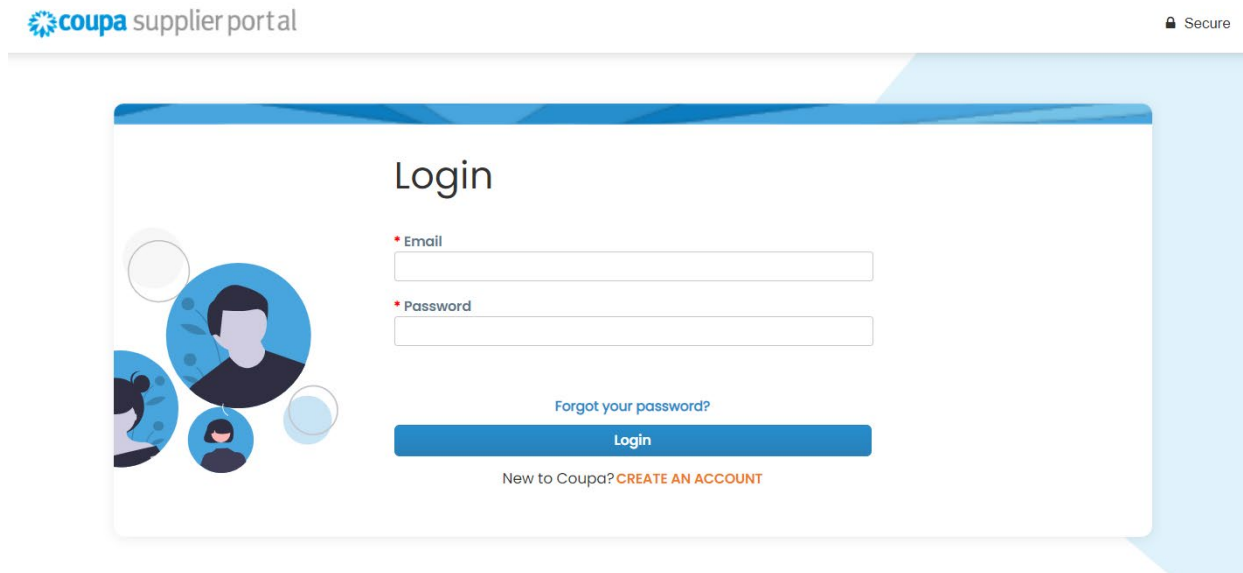


Cài đặt hồ sơ công khai của công ty bạn

Hướng dẫn sử dụng

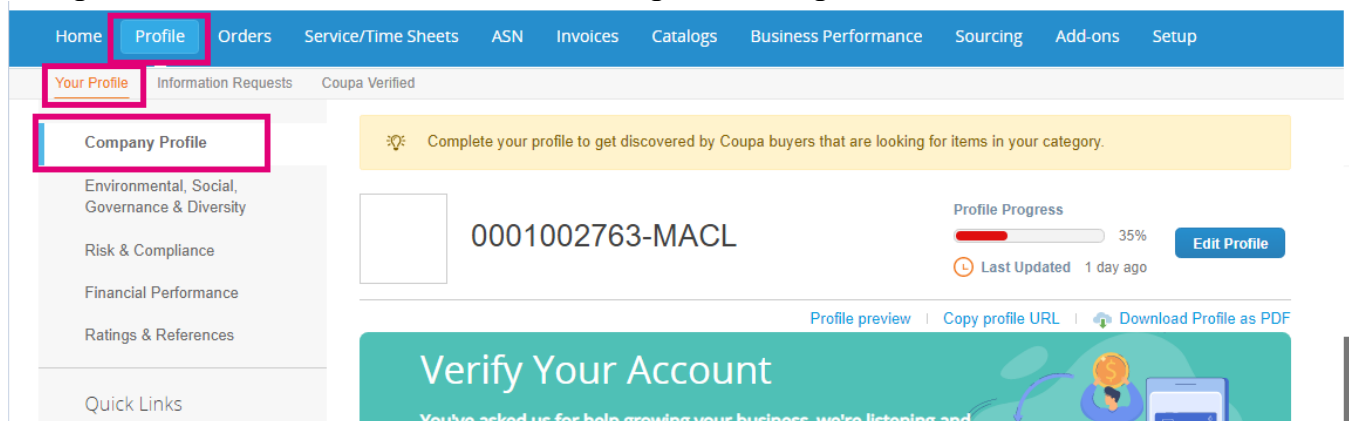
Làm thế nào để cài đặt hồ sơ công khai của công ty trên Coupa [New CSP Profile Design | Coupa Suppliers](#)

1. Dùng **Email** và **Password** đăng nhập vào Coupa Supplier Portal.



2. Chọn **Profile** trong menu, sau đó đi tới mục **Your Profile**, **Company Profile**.

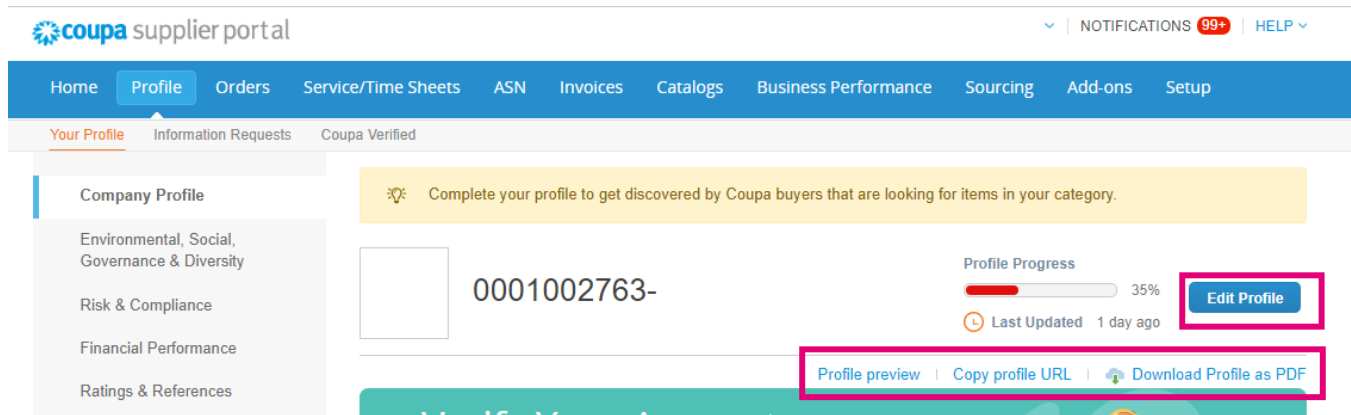
Hồ sơ công khai được hiển thị để tất cả các khách hàng trên Coupa có thể tìm hiểu về doanh nghiệp của bạn đồng thời kết nối để tìm các cơ hội kinh doanh tiềm năng. Một hồ sơ hoàn chỉnh có thể tăng khả năng xuất hiện của bạn.



Trong mục này bạn sẽ thấy **Thanh tiến độ hồ sơ** hiển thị phần trăm hoàn thiện hồ sơ của bạn và lần cập nhật gần đây nhất.

Dưới thanh tiến độ có ba đường link:

- **Profile preview** liên kết tới bản điện tử hồ sơ công ty bạn.
- **Copy profile URL** cung cấp một đường link để bạn chia sẻ hồ sơ công ty.
- **Tải hồ sơ dưới dạng PDF/Download profile as a PDF.**



The screenshot shows the 'Your Profile' page in the Coupa Supplier Portal. The page has a blue header with navigation tabs: Home, Profile, Orders, Service/Time Sheets, ASN, Invoices, Catalogs, Business Performance, Sourcing, Add-ons, and Setup. Below the header, there are sub-tabs: Your Profile, Information Requests, and Coupa Verified. The main content area shows a yellow banner with the text 'Complete your profile to get discovered by Coupa buyers that are looking for items in your category.' Below this, there is a profile progress bar at 35% and a 'Last Updated 1 day ago' indicator. A blue 'Edit Profile' button is highlighted with a red box. Below the progress bar, there are three links: 'Profile preview', 'Copy profile URL', and 'Download Profile as PDF', which are also highlighted with a red box. The left sidebar contains a list of profile sections: Company Profile, Environmental, Social, Governance & Diversity, Risk & Compliance, Financial Performance, and Ratings & References.

3. Chọn nút **Edit profile** để thêm hoặc chỉnh sửa thông tin.

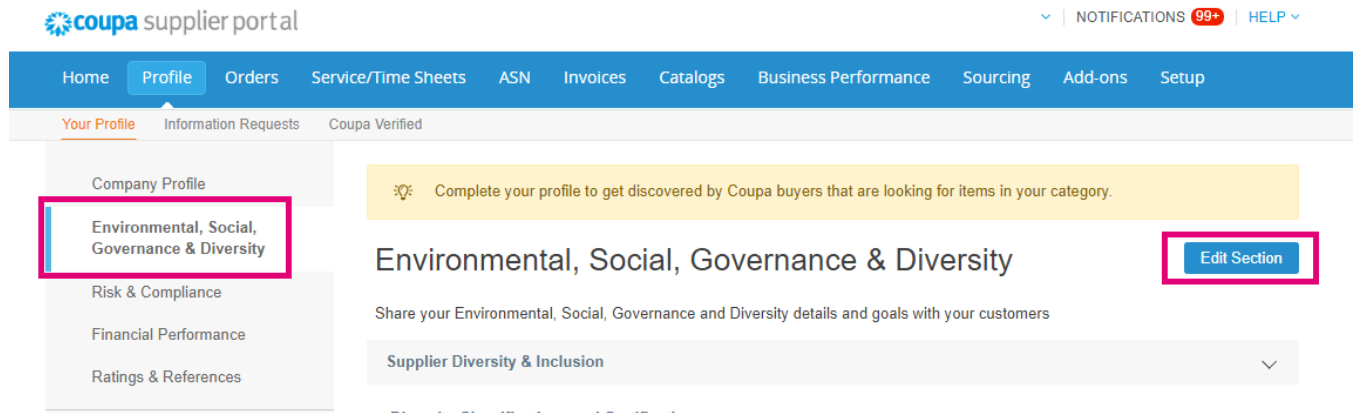
Có tổng cộng 5 lựa chọn để hoàn thiện hồ sơ Công ty:

a. **Hồ sơ Công ty**

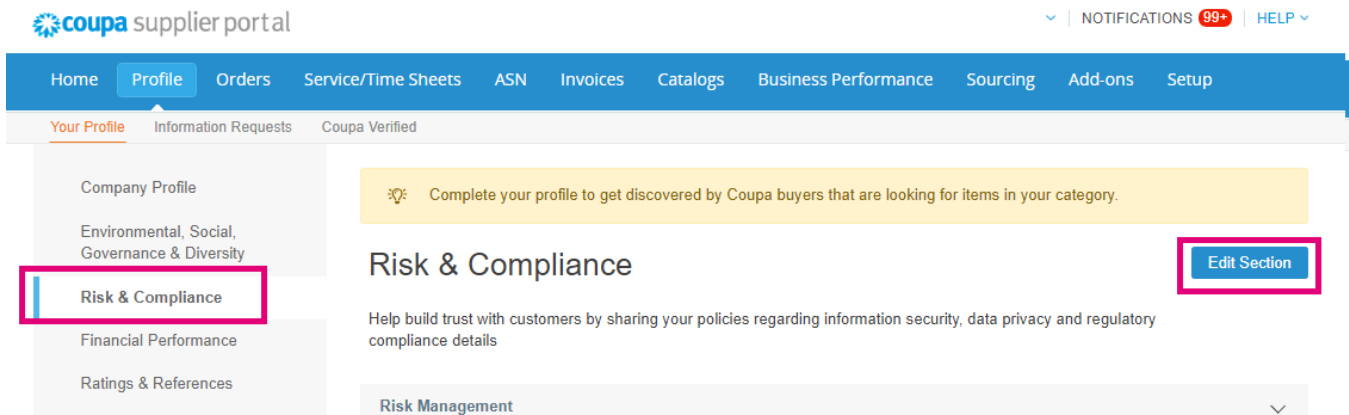
- Thêm ảnh/logo công ty ở đầu trang.
- Hoàn thiện tên công ty, DBA, và chọn nếu có công ty con.
- Hoàn thiện thông tin liên lạc chính. Đây sẽ là phương thức liên hệ chính nếu khách hàng có bất kỳ thắc mắc nào về hồ sơ của bạn.
- Hoàn thiện thông tin công ty. Năm thành lập, email nhận PO, quy mô kinh doanh, mã số thuế, số DUNS, v.v.
- Lựa chọn sản phẩm hoặc danh mục dịch vụ. Danh mục cũng là cách để công ty bạn hiển thị với các khách hàng Coupa đang tìm kiếm nhà cung cấp sản phẩm/dịch vụ.
- Khu vực phục vụ.
Địa chỉ website công ty.

b. **Environmental, Social, Governance, & Diversity.** Chuyển qua mục này bằng cách chọn tiếp theo ở cuối mục Hồ sơ công ty hoặc sử dụng các.

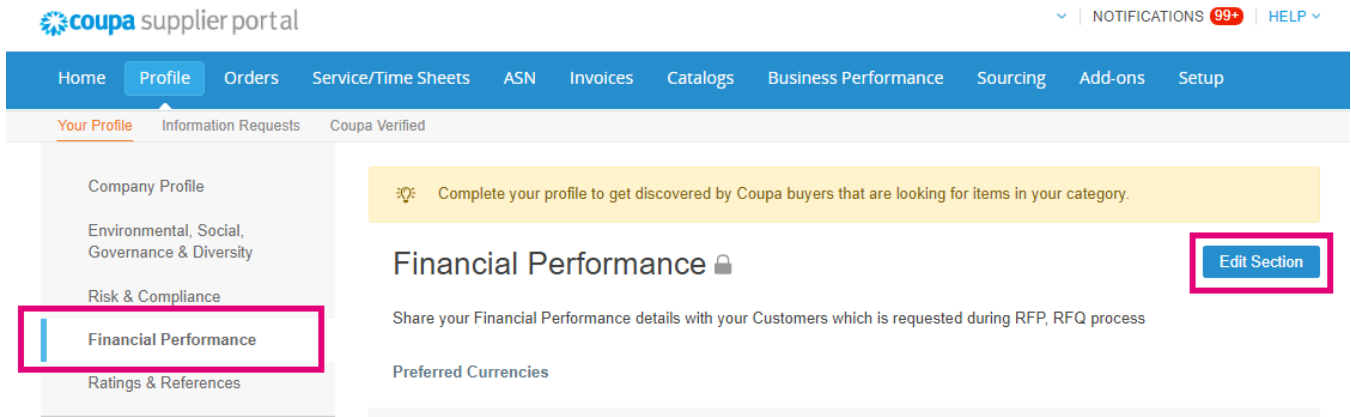
đường link bên menu phía tay trái.



c. **Risk & Compliance.** Thêm chi tiết về chương trình Quản lý rủi ro, Bảo mật thông tin và Bảo mật dữ liệu của bạn.

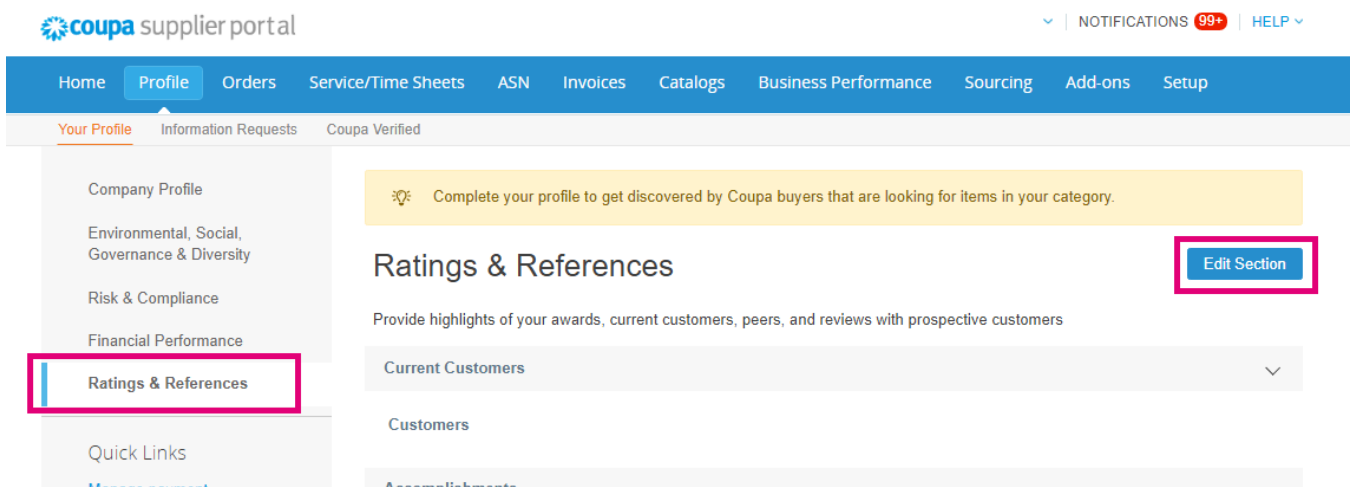


d. **Financial Performance**



The screenshot shows the Coupa Supplier Portal interface. The top navigation bar includes 'Home', 'Profile', 'Orders', 'Service/Time Sheets', 'ASN', 'Invoices', 'Catalogs', 'Business Performance', 'Sourcing', 'Add-ons', and 'Setup'. The 'Profile' section is active, with sub-tabs for 'Your Profile', 'Information Requests', and 'Coupa Verified'. The left sidebar lists menu items: 'Company Profile', 'Environmental, Social, Governance & Diversity', 'Risk & Compliance', 'Financial Performance', and 'Ratings & References'. The 'Financial Performance' item is highlighted with a red box. The main content area displays a yellow banner with a warning icon and the text 'Complete your profile to get discovered by Coupa buyers that are looking for items in your category.' Below this is the 'Financial Performance' section, which is locked (indicated by a lock icon) and has an 'Edit Section' button highlighted with a red box. The text under this section reads: 'Share your Financial Performance details with your Customers which is requested during RFP, RFQ process' and 'Preferred Currencies'.

e. Ratings & References



The screenshot shows the Coupa Supplier Portal interface. The top navigation bar is identical to the previous screenshot. The 'Profile' section is active, with sub-tabs for 'Your Profile', 'Information Requests', and 'Coupa Verified'. The left sidebar lists menu items: 'Company Profile', 'Environmental, Social, Governance & Diversity', 'Risk & Compliance', 'Financial Performance', 'Ratings & References', and 'Quick Links'. The 'Ratings & References' item is highlighted with a red box. The main content area displays a yellow banner with a warning icon and the text 'Complete your profile to get discovered by Coupa buyers that are looking for items in your category.' Below this is the 'Ratings & References' section, which has an 'Edit Section' button highlighted with a red box. The text under this section reads: 'Provide highlights of your awards, current customers, peers, and reviews with prospective customers'. Below this text is a dropdown menu labeled 'Current Customers' with a downward arrow, and a section labeled 'Customers'.

f. Các đường link khác. (bên trái trang)

- **Quick Links** ở bên trái, cho phép bạn truy cập và nhanh chóng quản lý thông tin thanh toán và pháp nhân.
- **Learning Center** có link tới các bài viết về tìm hiểu cách sử dụng Coupa để khám phá các cơ hội kinh doanh.
- **Feedback** cho phép bạn chia sẻ cảm nhận sử dụng Coupa.