

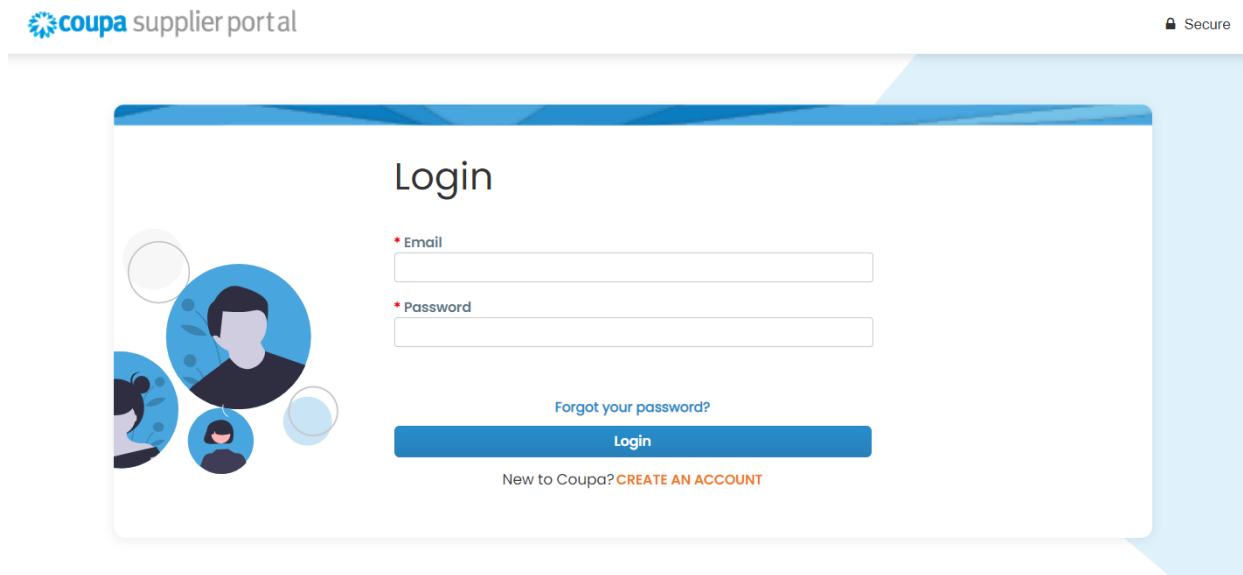


Kelola Pengaturan Admin Anda

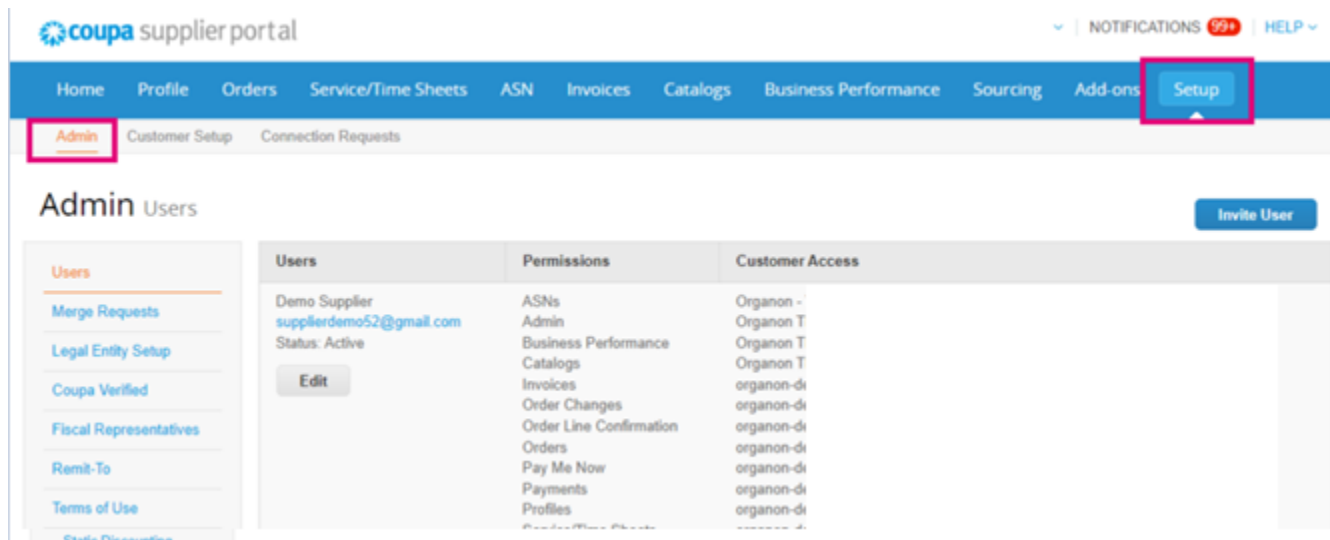
Panduan Proses

Cara Mengelola Pengaturan Admin Anda

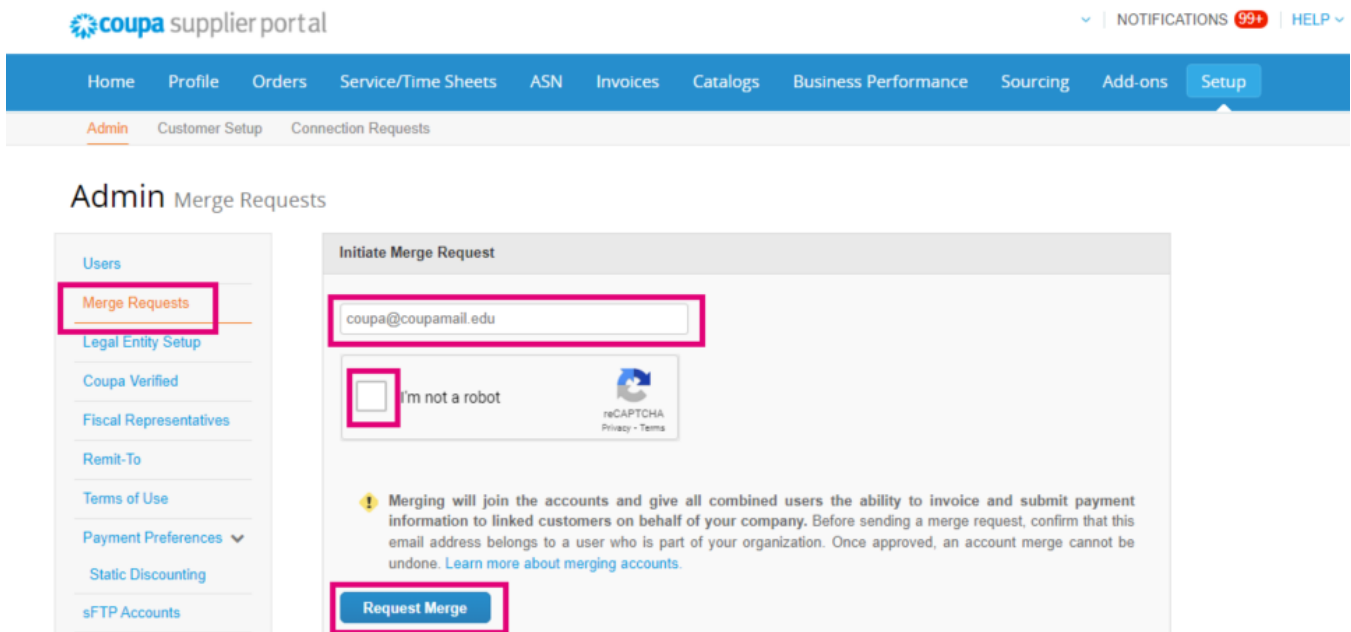
1. Log in ke Coupa Supplier Portal dengan **Email** dan **Password**



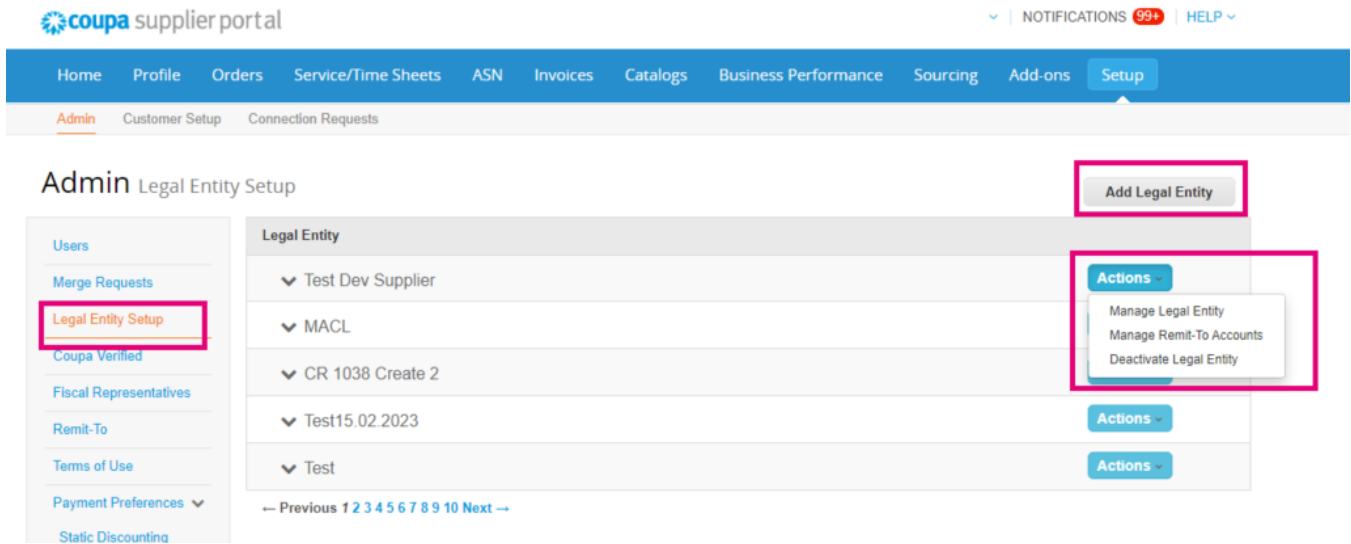
2. Pilih **Setup** lalu **Admin**



- Bagian **User** - akan memperlihatkan apa saja yang diperbolehkan untuk Anda dan memungkinkan Anda untuk mengundang user lain.
- Bagian **Merge Requests** akan menggabungkan (merge) akun dan memberi kemampuan kepada user untuk membuat invoice dan mengirim Informasi pembayaran kepada customer yang terkait dengan atas nama perusahaan Anda. Sebelum mengirim permintaan merge (penggabungan), konfirmasi bahwa alamat email yang digunakan adalah milik user yang merupakan bagian dari organisasi Anda. Setelah disetujui, merge (penggabungan) akun tidak dapat dibatalkan

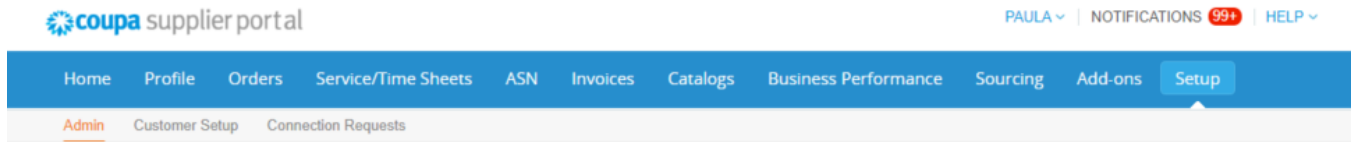


- **Legal Entity Setup** adalah fitur yang dapat anda gunakan untuk **Add a Legal Entity (Menambahkan Entitas Legal)**, atau bisa juga dengan menekan Action untuk Entitas Legal yang sudah ada, Anda dapat memilih salah satu opsi yang terdapat pada gambar diatas



The screenshot shows the 'Admin Legal Entity Setup' page in the Coupa Supplier Portal. The navigation bar includes 'Home', 'Profile', 'Orders', 'Service/Time Sheets', 'ASN', 'Invoices', 'Catalogs', 'Business Performance', 'Sourcing', 'Add-ons', and 'Setup'. The sidebar on the left has 'Legal Entity Setup' highlighted. The main content area displays a table of legal entities with columns for 'Legal Entity' and 'Actions'. The 'Legal Entity' column lists 'Test Dev Supplier', 'MACL', 'CR 1038 Create 2', 'Test15.02.2023', and 'Test'. The 'Actions' column for each row has a dropdown menu with options: 'Manage Legal Entity', 'Manage Remit-To Accounts', and 'Deactivate Legal Entity'. There is also an 'Add Legal Entity' button at the top right of the table.

- Program langganan **Coupa Verified**, yaitu berarti bisnis bekerja dengan Coupa untuk memverifikasi Informasi kontak dan mengirimkan dokumentasi bisnis sebagai bagian dari proses verifikasi. Setelah Coupa memverifikasi akun Informasi, bisnis menerima lencana Coupa Verified. Lencana tersebut menunjukkan bahwa Coupa telah mengkonfirmasi bahwa bisnis telah melakukan peninjauan dan validasi terhadap data Informasi kontak bisnis pada profil Coupa Supplier Community mereka. Proses verifikasi ini meningkatkan skor kepercayaan kualitas data Coupa untuk bisnis tersebut dan hasilnya pada bisnis akan muncul lebih tinggi pada pencarian supplier directory. Ini adalah layanan **berbayar** dan **opsional**. [Verified FAQ | Coupa Suppliers](#)
- **Fiscal Representatives** memungkinkan Anda menetapkan perwakilan fiscal



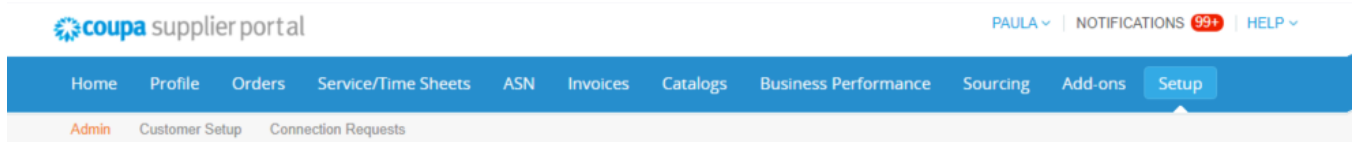
Admin Fiscal Representatives

Add Fiscal Representative

Name	Country/Region	Tax ID	Associated Tax Registrations
None			

- Users
- Merge Requests
- Legal Entity Setup
- Coupa Verified
- Fiscal Representatives
- Remit-To
- Terms of Use

- **Remit-To.** Bagian ini memungkinkan Anda untuk **Add Remit to (Menambahkan Pengiriman)**, atau melakukan **Action** seperti edit dan disable



Admin Remit-To

Add Remit-To

Remit-To Account	Remit-To Address	Payment Type	Legal Entity	Customers	Actions
None	Farm Road Milton Keynes MK1 United Kingdom Preferred Language: English (UK)	Address	Test Dev Supplier	<ul style="list-style-type: none"> ✓ Organon TEST - Demo Supplier ✓ organon-dev - 115803- SILICYCLE INC ✓ Organon TEST - 0001018740-BUILDING AUTOMATION SOLUTIONSLIMITED ✓ organon-dev - CREDIT HOURS ✓ organon-dev - SupplTest 	<div style="border: 1px solid red; padding: 2px; display: inline-block;">Disable</div>

- Users
- Merge Requests
- Legal Entity Setup
- Coupa Verified
- Fiscal Representatives
- Remit-To

- Pada **Terms of Use** masukkan n/a untuk Organon
- Pada **Payment Preferences** masukkan n/a untuk Organon
- **SFTP Accounts, SFTP File Errors, CXML Errors.** Akun SFTP dan CXML memungkinkan Anda untuk berbagi pembuatan invoice, katalog, dan PO secara digital dengan customer Anda dan memeriksa apakah ada error