



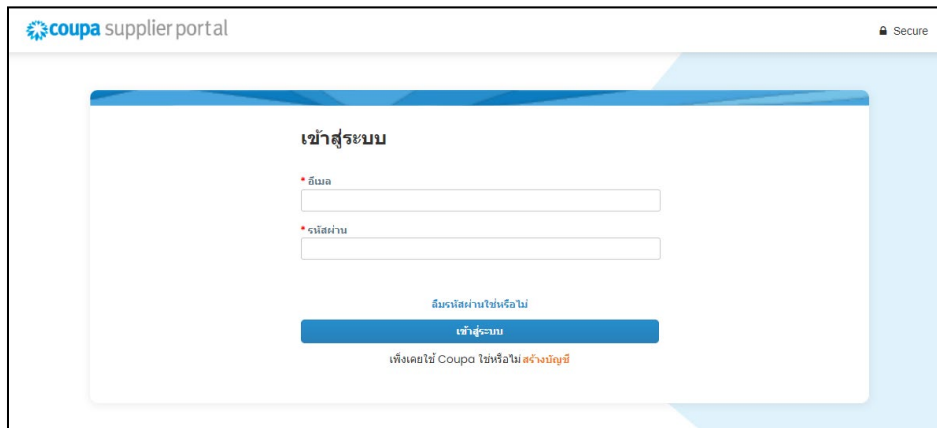
คู่มือตั้งค่าโปรไฟล์บริษัทของคุณ

How To Guide

วิธีการตั้งค่าโปรไฟล์บริษัทของคุณใน Coupa

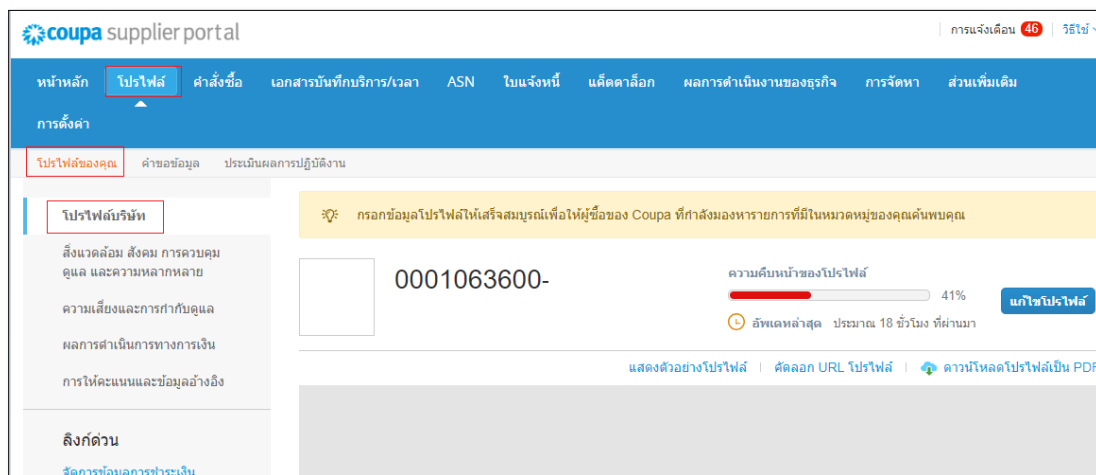
New CSP Profile Design | Coupa Suppliers

1. เข้าสู่ระบบ Coupa Supplier Portal ด้วยอีเมลและรหัสผ่าน



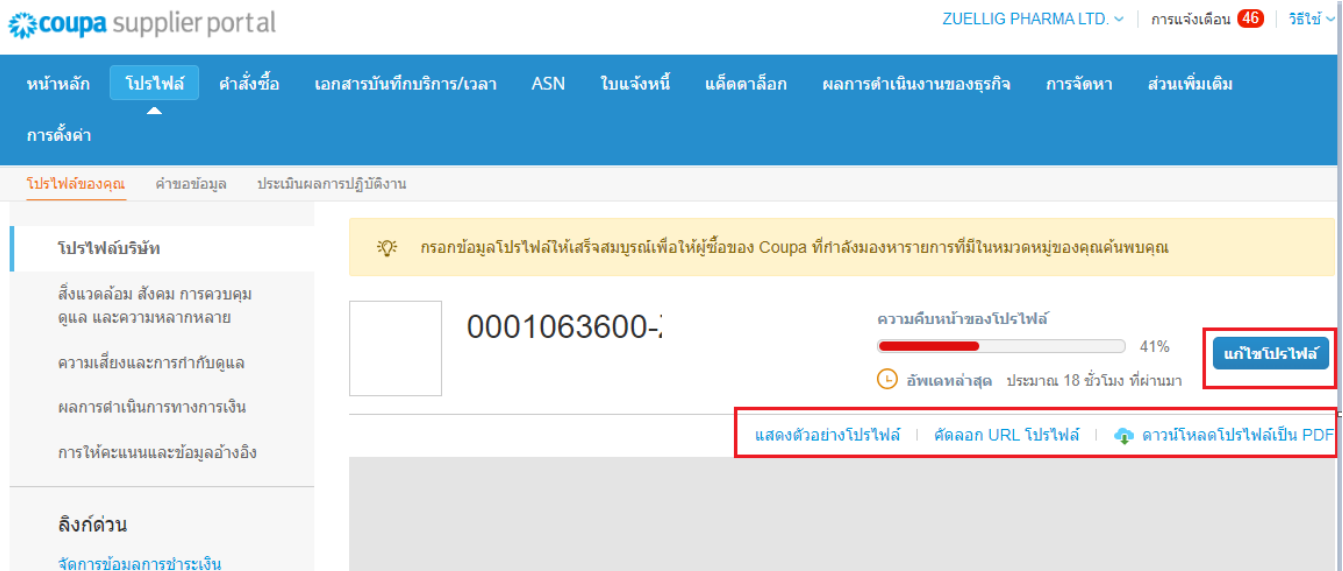
2. เลือกโปรไฟล์ในเมนู->จากนั้นไปที่โปรไฟล์ของคุณ->โปรไฟล์บริษัท

ลูกค้าCoupaทุกคนจะมองเห็น โปรไฟล์สาธารณะเพื่อเรียนรู้เกี่ยวกับธุรกิจของคุณและเชื่อมต่อกับคุณเพื่อโอกาสทางธุรกิจที่เป็นไปได้โปรไฟล์ที่สมบูรณ์และแข็งแกร่งจะช่วยเพิ่มการมองเห็นและโอกาสของคุณ



ในส่วนนี้คุณจะเห็น The Profile Progress bar ซึ่งแสดงตัวบ่งชี้เปอร์เซ็นต์สำหรับสถานะความสมบูรณ์ของโปรไฟล์ของคุณและการอัปเดตล่าสุด ใต้แถบความคืบหน้าจะมีลิงก์สามลิงก์:

- ใต้แถบตัวอย่างโปรไฟล์ลิงก์ไปยังรูปภาพดิจิทัลของโปรไฟล์บริษัทของคุณ
- คัดลอก URL โปรไฟล์ ให้ URL สำหรับการแชร์โปรไฟล์ของคุณ
- ดาวน์โหลดโปรไฟล์เป็น PDF



The screenshot shows the 'coupa supplier portal' interface. At the top right, it says 'ZUELLIG PHARMA LTD.' and 'การแจ้งเตือน 46'. The main navigation bar includes 'หน้าหลัก', 'โปรไฟล์', 'คำสั่งซื้อ', 'เอกสารบันทึกบริการ/เวลา', 'ASN', 'ใบแจ้งหนี้', 'แค็ตตาล็อก', 'ผลการดำเนินงานของธุรกิจ', 'การจัดการ', and 'ส่วนเพิ่มเติม'. Below this, there's a section for 'การตั้งค่า' with sub-sections for 'โปรไฟล์ของคุณ', 'คำขอข้อมูล', and 'ประเมินผลการปฏิบัติงาน'. The 'โปรไฟล์ของคุณ' section shows a progress bar for 'ความคืบหน้าของโปรไฟล์' at 41%. A 'แก้ไขโปรไฟล์' button is highlighted with a red box. Below the progress bar, three links are listed: 'แสดงตัวอย่างโปรไฟล์', 'คัดลอก URL โปรไฟล์', and 'ดาวน์โหลดโปรไฟล์เป็น PDF', all highlighted with a red box.

3. เลือกปุ่ม แก้ไขโปรไฟล์ เพื่อเพิ่มหรือแก้ไขข้อมูลโปรไฟล์บริษัทมี 5 ส่วนที่ต้องทำให้สมบูรณ์:

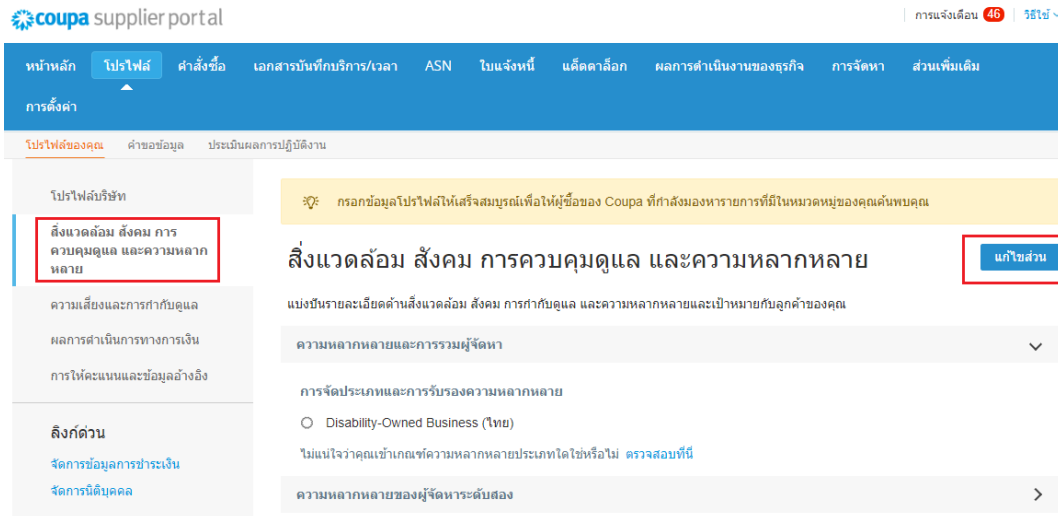
a. โปรไฟล์บริษัท

- เพิ่มรูปภาพและ/หรือโลโก้ที่ด้านบนของหน้า
- ชื่อบริษัท, DBA และเลือกปุ่มหากเป็นบริษัท ย่อย
- กรอกข้อมูลติดต่อหลักให้ครบถ้วนหากลูกค้ามีคำถามเกี่ยวกับข้อมูลของคุณ พวกเขาจะติดต่อคุณผ่านข้อมูลติดต่อนี้
- วันที่สร้าง ที่อยู่อีเมลสำหรับรับ PO หมายเลขประจำตัวผู้เสียภาษี และข้อมูลอื่นๆ

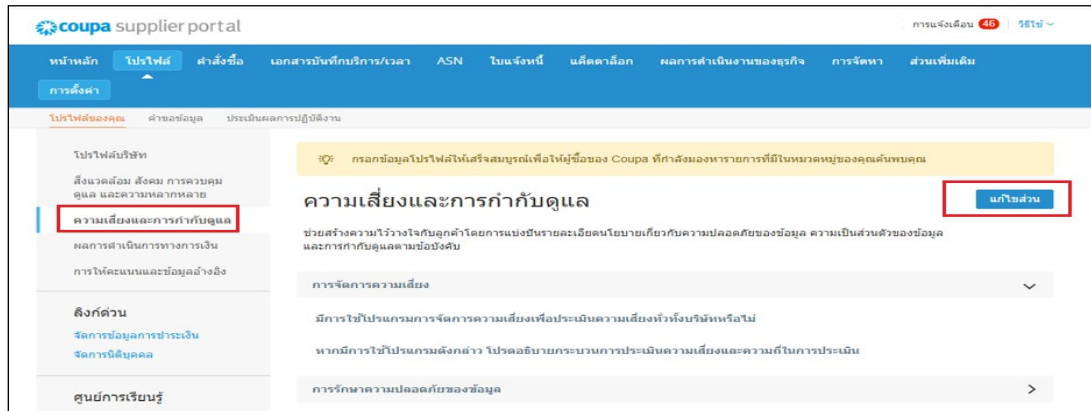
- สินค้าและบริการหลัก นอกจากนี้ Organon
ยังใช้ข้อมูลนี้ในการเลือกซัพพลายเออร์เพื่อให้บริการและผลิตภัณฑ์ที่เกี่ยวข้องอีกด้วย
- พื้นที่ให้บริการ
- URL เว็บไซต์และลิงก์โซเชียล
-

b. สิ่งแวดล้อม&สังคม&รัฐบาล&และความหลากหลาย :

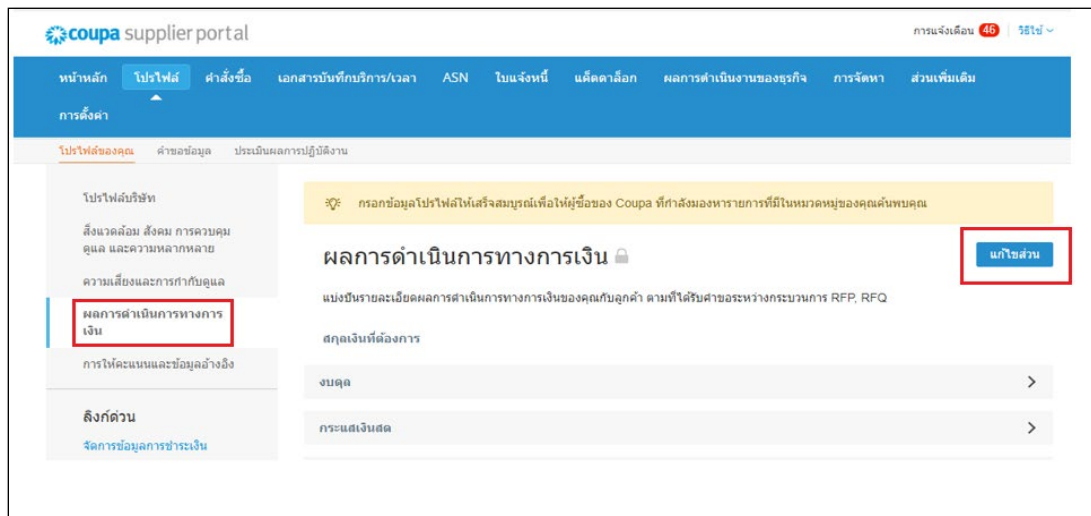
นำทางไปยังส่วนนี้โดยเลือกถัดไปที่ส่วนท้ายของโพรไฟล์บริษัทหรือใช้ลิงก์นำทางด้านซ้าย



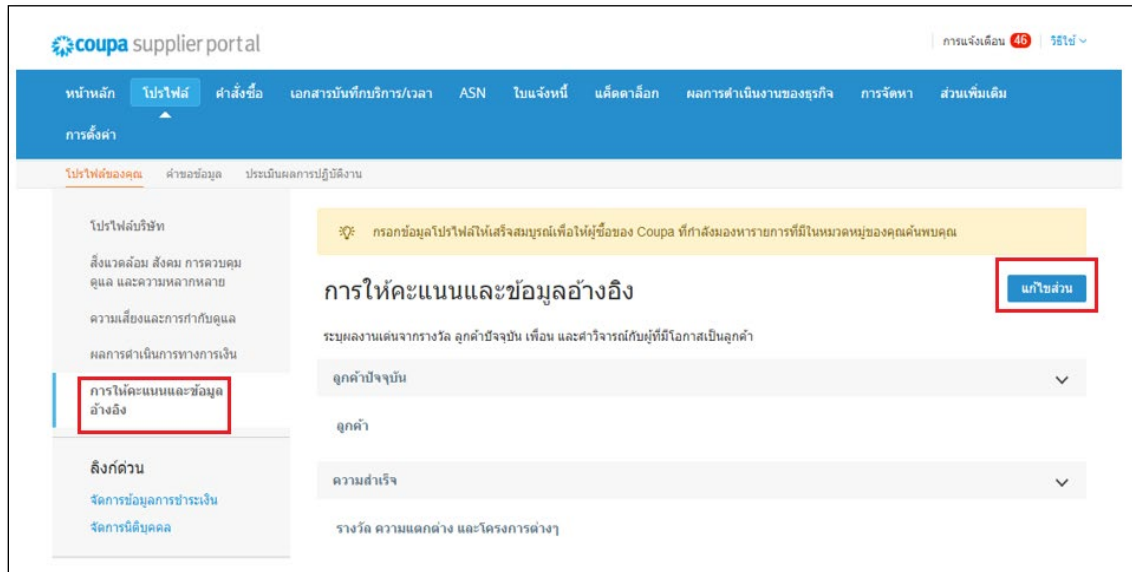
c. ความเสี่ยงและการปฏิบัติตามกฎระเบียบ เพิ่มรายละเอียดของโปรแกรม
การจัดการความเสี่ยงความปลอดภัยของข้อมูลและความเป็นส่วนตัวของ ข้อมูล



d. ผลการดำเนินงานทางการเงิน



e. การให้คะแนนและการอ้างอิง



f. ลิงค์เพิ่มเติม (ด้านซ้ายของหน้า)

- ลิงค์ด้านทางด้านซ้ายช่วยให้คุณสามารถเข้าถึงและจัดการข้อมูลการชำระเงินและนิติบุคคลได้อย่างรวดเร็ว
- ศูนย์การเรียนรู้มีลิงก์ไปยังบทความเพื่อเรียนรู้วิธีใช้Coupaเพื่อค้นหาโอกาสทางธุรกิจ
- คำติชมช่วยให้คุณสามารถแบ่งปันประสบการณ์ของคุณในการใช้พอร์ทัลของเรา